



Plantation &
Palm Oil Processing

PAPARAN PUBLIK 2026

PT PALMA SERASIH TBK

**Pemaparan Kinerja Perseroan Tahun 2025
& Kuartal Pertama Tahun 2026**

Jakarta, 22 Mei 2026



PERINGATAN (*DISCLAIMER*)



Laporan ini berisikan pernyataan mengenai intensi, harapan, ekspektasi, atau prediksi dari Manajemen sebagai pernyataan pandangan ke depan



Pernyataan pandangan ke depan bukan merupakan aktual kejadian, melainkan estimasi atau prediksi



Perseroan tidak berkewajiban memperbarui pernyataan pandangan ke depan kepada publik, baik sebagai hasil kejadian di masa depan, informasi baru, atau sebaliknya

JEJAK LANGKAH

- a. Berdirinya Perseroan
- b. Izin lokasi pertama
- c. Tanam perdana

2008-2009

- a. Peresmian transit forest - PT Nusaraya Agro Sawit ("NUSA")
- b. ISPO Pertama - PT Anugerah Energitama ("AE")
- c. IPO di IDX

2017-2019

- a. Mengoperasikan PKS-2: **90TPH**
- b. Penetapan Kebijakan NDPE

2021

- a. ISPO Ketiga - NUSA
- b. Commissioning tangki timbun di KEK Maloy

2023

- a. Sertifikasi ISCC EU – AE & NUSA
- b. ISPO 3 Koperasi Plasma

2025

2014

Mengoperasikan
PKS-1: **60TPH**

2020

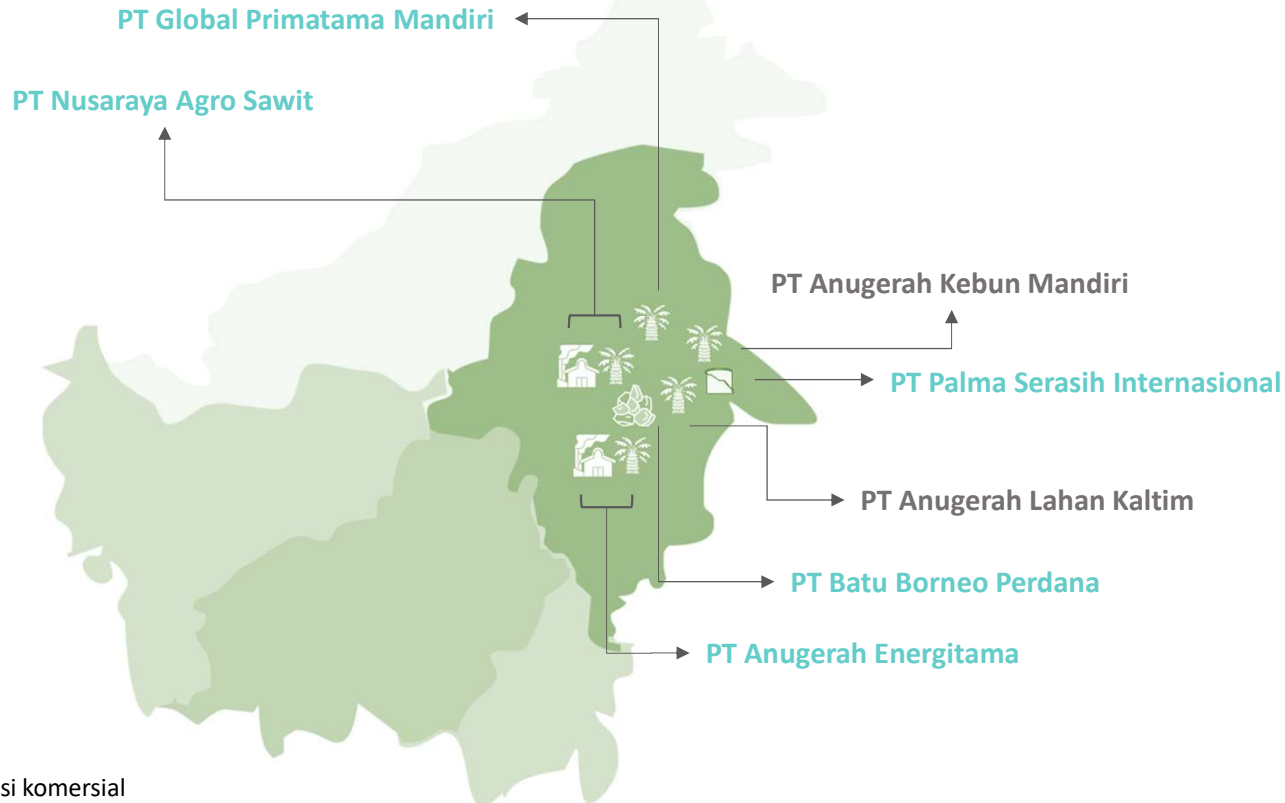
- a. Berpartisipasi dalam Asian Waterbird Census 2020 - NUSA,
- b. Adopsi orangutan - AE

2022



ISPO Kedua - PT Global Primatama Mandiri

2024

Sertifikasi GGL (Green Gold Label) - PT Palma Serasih Internasional



Lokasi usaha Perseroan
tersentralisasi di wilayah
Kalimantan Timur

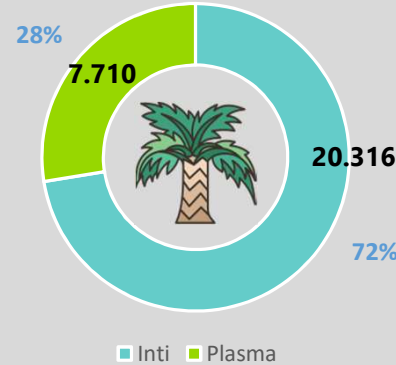
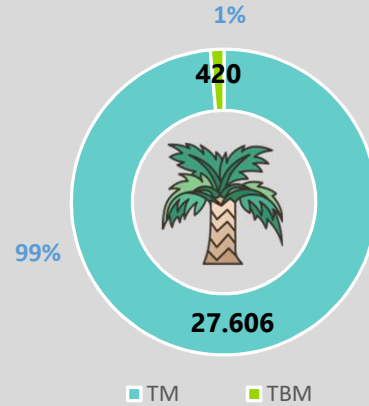
-  Beroperasi komersial
-  Belum beroperasi komersial

IKHTISAR KINERJA OPERASIONAL 2025

TOTAL AREA TANAM

28.026_{Ha}

Inti & Plasma



RATA-RATA UMUR TANAMAN (dalam tahun)

11

Total

11

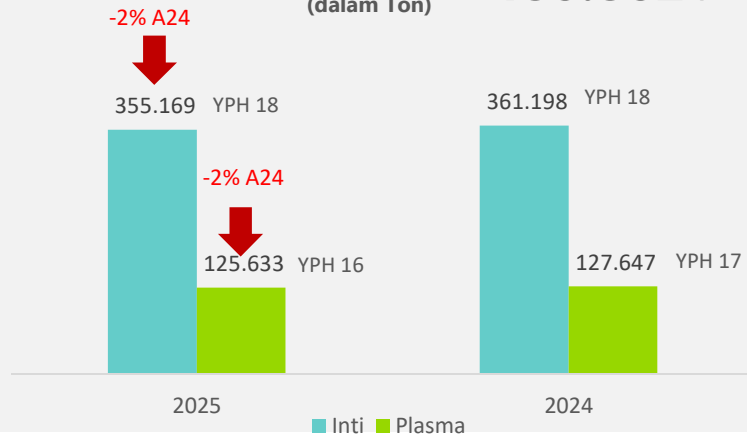
Inti

11

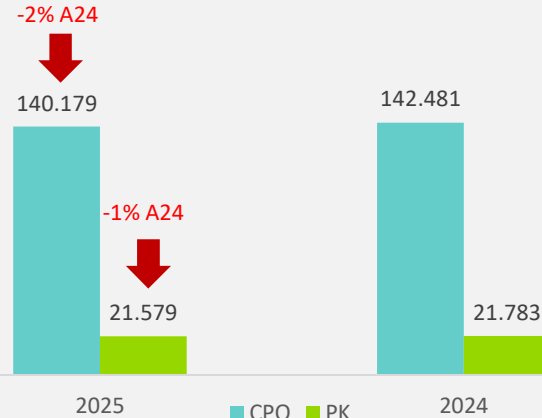
Plasma

PRODUKSI TBS Inti & Plasma (dalam Ton)

480.802

 (YPH 17)


PRODUKSI CPO & PK (dalam Ton)

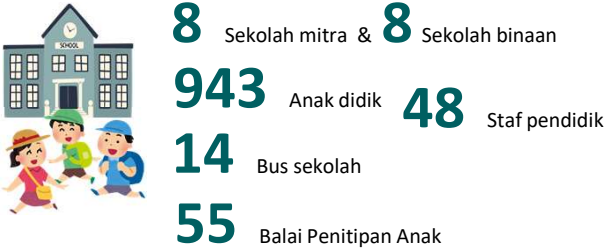


HIGHLIGHT

- Curah hujan tinggi dan beberapa area tergenang
- Pasokan TBS eksternal dan internal turun

“Perseroan terus berupaya menuliskan jejak langkah pencapaian Perseroan menuju pertumbuhan berkelanjutan dengan berpegang pada praktik bisnis berkelanjutan dan bertanggung jawab di setiap kegiatan usaha Perseroan.”

PENDIDIKAN



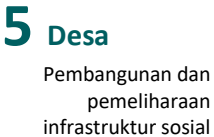
KESEHATAN



BUDAYA, AGAMA, DAN OLAHRAGA



INFRASTRUKTUR



KEMITRAAN



8.482 Ha Area konservasi



81 Ha Transit forest

17 Individu pelepasliaran orangan

1 Individu adopsi orangan



1 GGL

3 Mitra keberlanjutan



3 ISPO - Inti

3 ISPO - Plasma



Zero Waste Management

2 ISCC EU

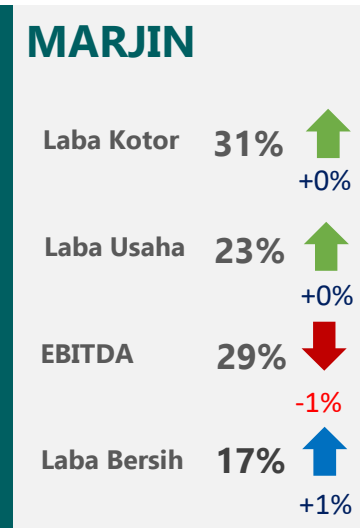
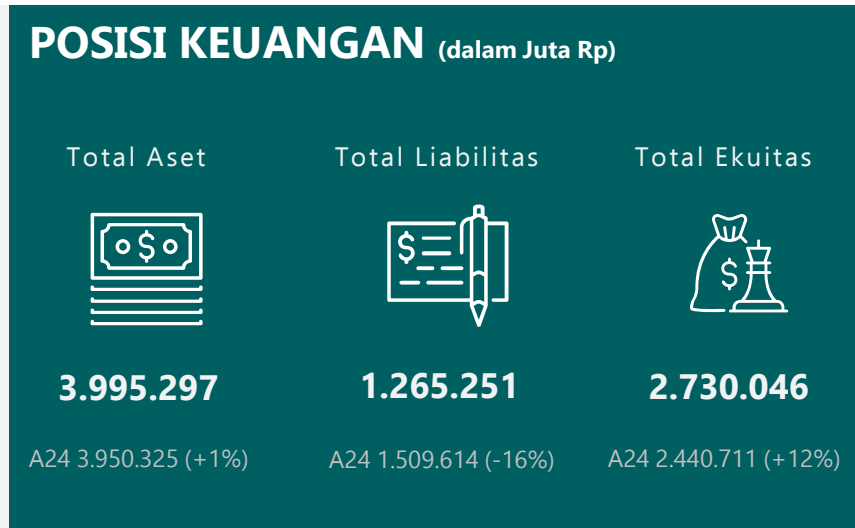
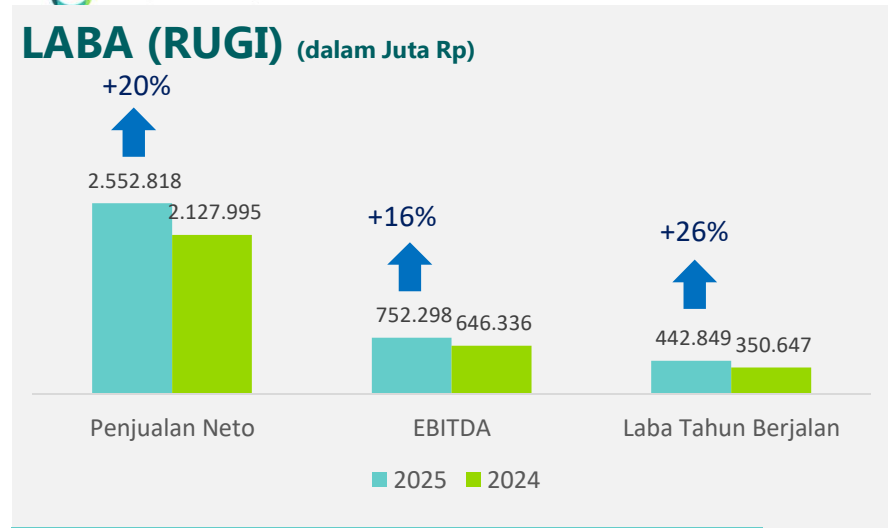
Pemanfaatan sistem ERP dengan aplikasi *mobile*, *web-based portal* dan BI



Pemupukan mekanis dengan traktor dan *spreader*

Pengelolaan transportasi dengan *scissor lift trailers*





LAPORAN ARUS KAS (dalam Juta Rp)

\$ Kas dan bank pada awal tahun	1.161.821
\$ Kas dan bank pada akhir tahun	1.145.604
Operasional	593.318
Investasi	(154.725)
Pendanaan	(454.810)



- Peningkatan kinerja Perseroan secara YoY terutama akibat:
- Tren kenaikan harga jual rata-rata CPO dan PK
 - Penurunan beban keuangan

PENCAPAIAN TARGET 2025

PRODUKSI TBS INTI & PLASMA (dalam ribu ton) ▼

480,8

T25: 619,0

Ach. 77,7%

PRODUKSI CPO (dalam ribu ton) ▼

140,2

T25: 191,3

Ach. 73,3%

PRODUKSI PK (dalam ribu ton) ▼

21,6

T25: 29,8

Ach. 72,4%

Penjualan Neto (miliar Rp)

2.553

T25: 2.557

Ach. 99,8%

Laba Bruto (miliar Rp)

791

T25: 711

Ach. 111,3%

Laba Usaha (miliar Rp)

595

T25: 406

Ach. 146,6%

Laba Bersih (miliar Rp)

443

T25: 257

Ach. 172,4%

Struktur Modal (%)

Liabilitas

Ekuitas

31,7

68,3

T25: 31,9

T25: 68,1

Ach. 99,2%

Ach. 100,4%

PRODUKSI (dalam Ton)

181.687
(+30%)



CPO

579.926
(+21%)



TBS - Inti & Plasma

28.933
(+34%)



PK

KEUANGAN (dalam Miliar Rp)

2.992



+17%
vs A25

Penjualan Neto

762



-4%
vs A25

Laba Bruto

449



-24%
vs A25

Laba Usaha

344



-22%
vs A25

Laba Bersih

PELUANG

- Konsumsi minyak sawit meningkat
- Kebijakan biodiesel B40/B50
- Usia tanaman yang sangat produktif
- Inovasi mekanisasi dan teknologi

TANTANGAN

- Operasional:
 - a. Perubahan iklim
 - b. Keterbatasan tenaga kerja
 - c. Kenaikan harga material
- Struktural:
 - a. Keterbatasan lahan untuk ekspansi
 - b. Perubahan dan pengetatan regulasi
- Global:
 - a. Ketegangan geopolitik dunia yang berdampak pada rantai pasok terutama BBM
 - b. Perang tarif
 - c. Penerapan kebijakan keberlanjutan yang ketat

STRATEGI

- Optimalisasi area tanam
- Optimalisasi *yield*/produksi TBS per hektar
- *Operational excellence – Back to Basic*
- Mekanisasi dan kontrol biaya
- *Sustainability programs*
- Meningkatkan tata kelola dan manajemen risiko
- Pengembangan SDM secara terus menerus
- Integrasi teknologi baru untuk ekspansi dan pertumbuhan usaha

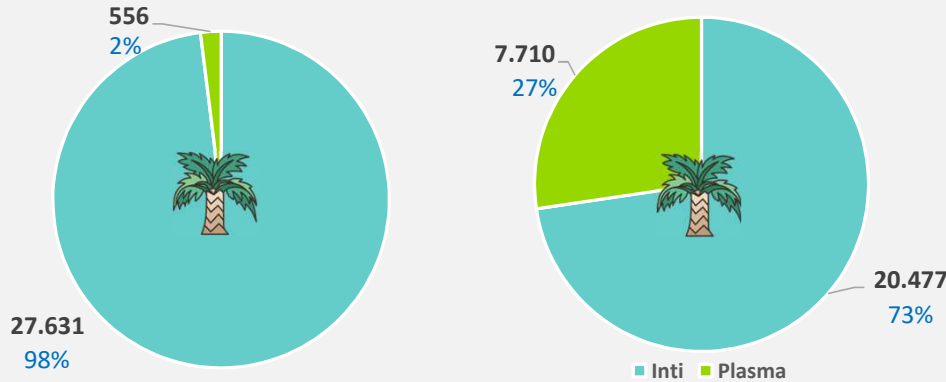
KINERJA OPERASIONAL Q1 2026

AREA TANAM (dalam Ha)

TOTAL

28.187

Inti & Plasma



RATA-RATA UMUR TANAMAN (dalam Tahun)

TOTAL

12

TM^M

12

TBM^M

12

PRODUKSI TBS Inti & Plasma (dalam Ton)

TOTAL

120.945 (Q1'25 +13%)

+14% A25

90.473 YPH 4,5

+8% A25

30.473 YPH 4,0

79.235 YPH 3,9

28.105 YPH 3,8

Q1'26

Inti Plasma

Q1'25

PRODUKSI CPO & PK (dalam Ton)

+2% A25

32.544

+4% A25

5.027

Q1'26

CPO PK

31.773

4.837

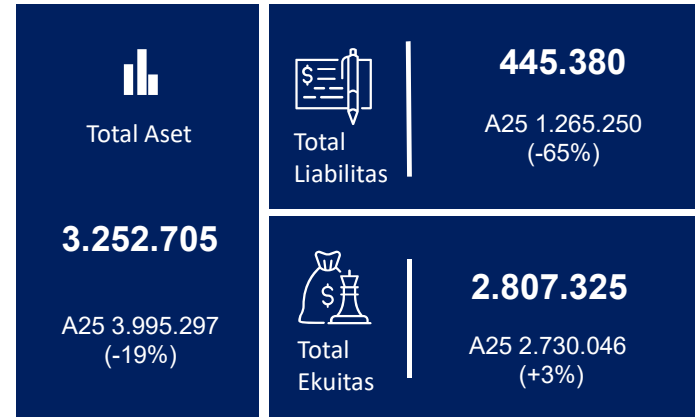
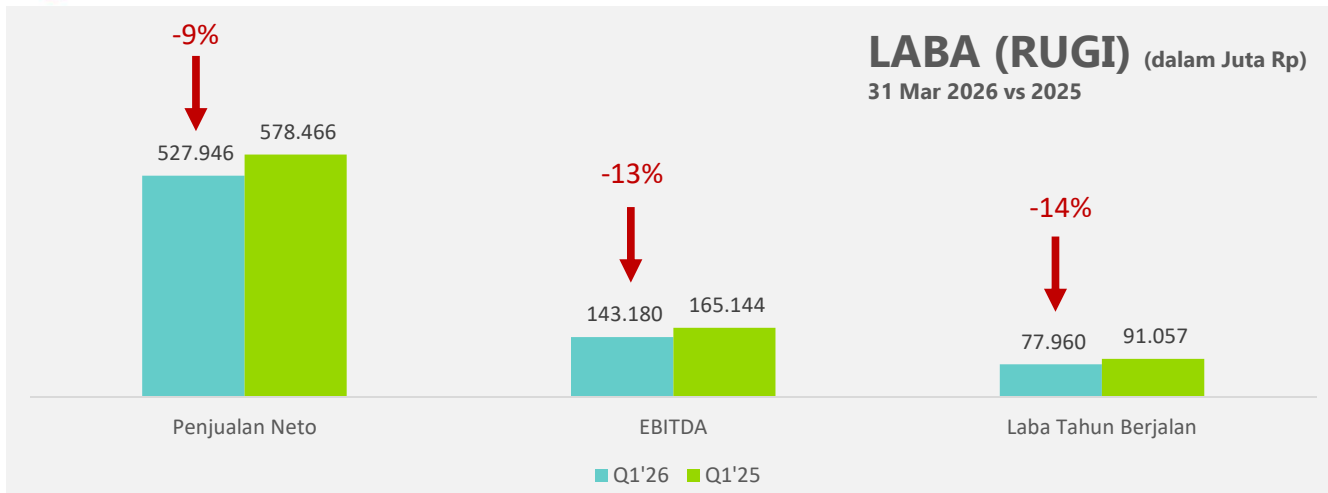
Q1'25

- Produksi TBS Inti & Plasma Perseroan mengalami peningkatan sebesar 13% secara YoY yang dipengaruhi oleh:
 - Penambahan usia tanaman;
 - Upaya optimalisasi yield TBS.
- Produksi CPO dan PK mengalami kenaikan masing-masing 2% dan 4% secara YoY.

IKHTISAR KINERJA KEUANGAN Q1 2026

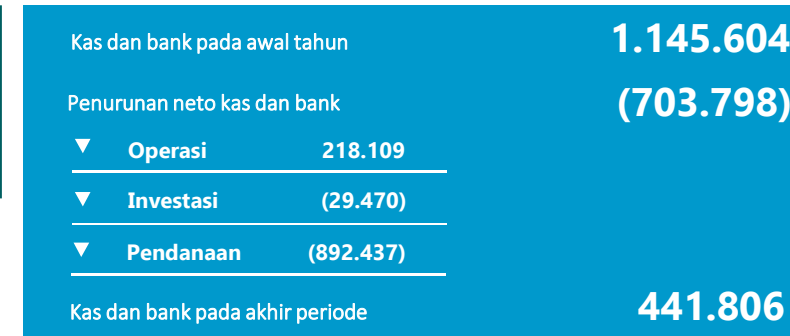
POSISI KEUANGAN (dalam Juta Rp)

31 Mar 2026 vs 31 Des 2025



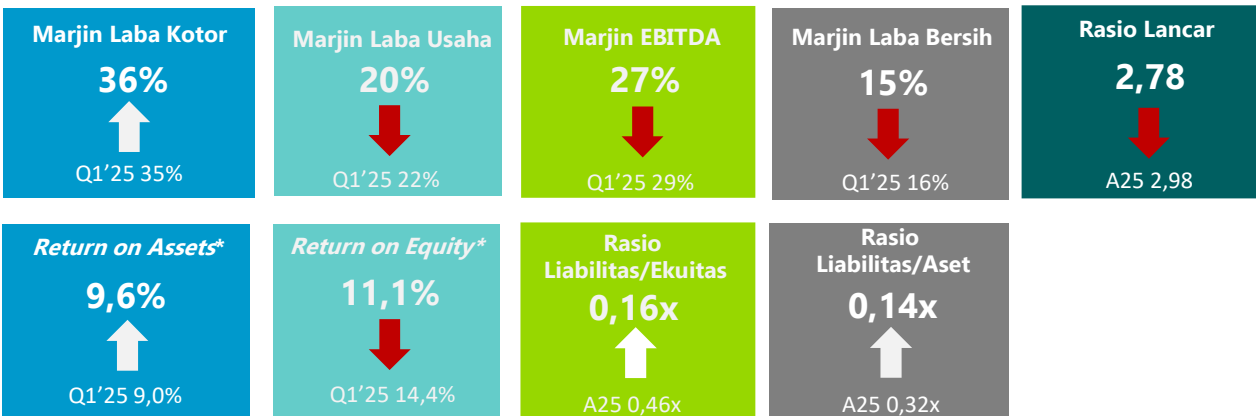
ARUS KAS (dalam Juta Rp)

31 Mar 2026 vs 31 Des 2025



- Penurunan kuantitas penjualan dan harga jual rata-rata CPO
- Pembayaran THR pada Q1'26
- Penurunan neto kas dan bank terutama disebabkan karena adanya pelunasan seluruh pinjaman bank jangka panjang.

RASIO

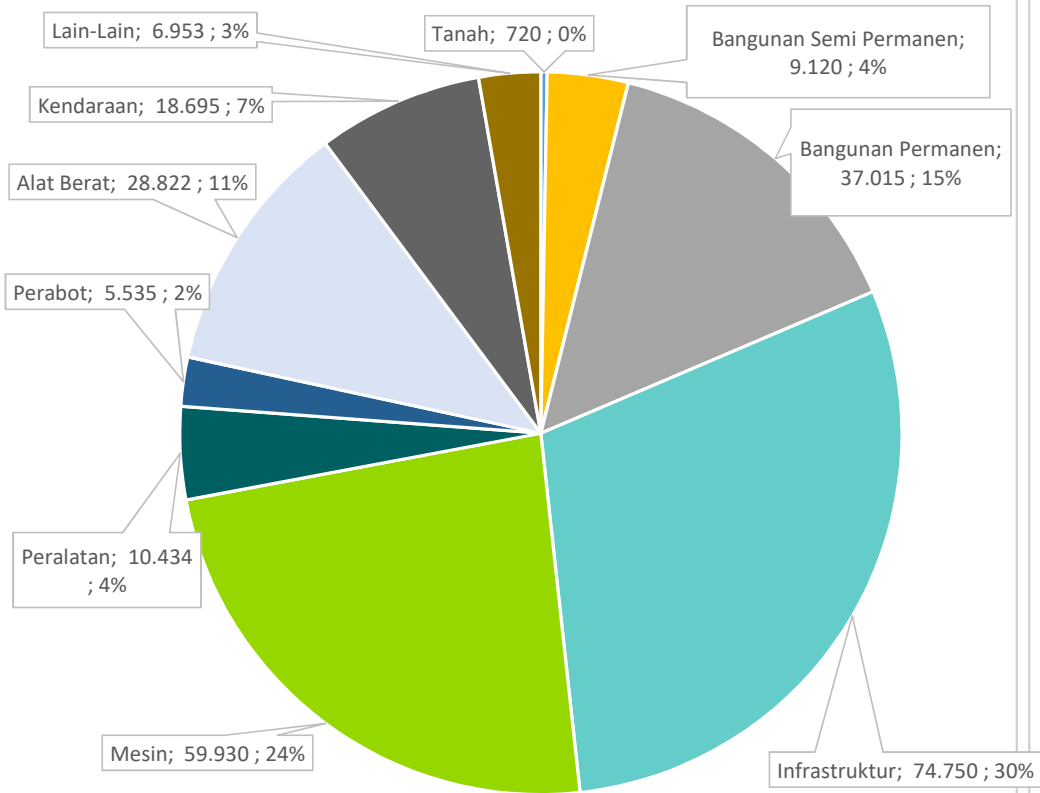


*dihentikan

CAPITAL EXPENDITURE 2026 – INTI

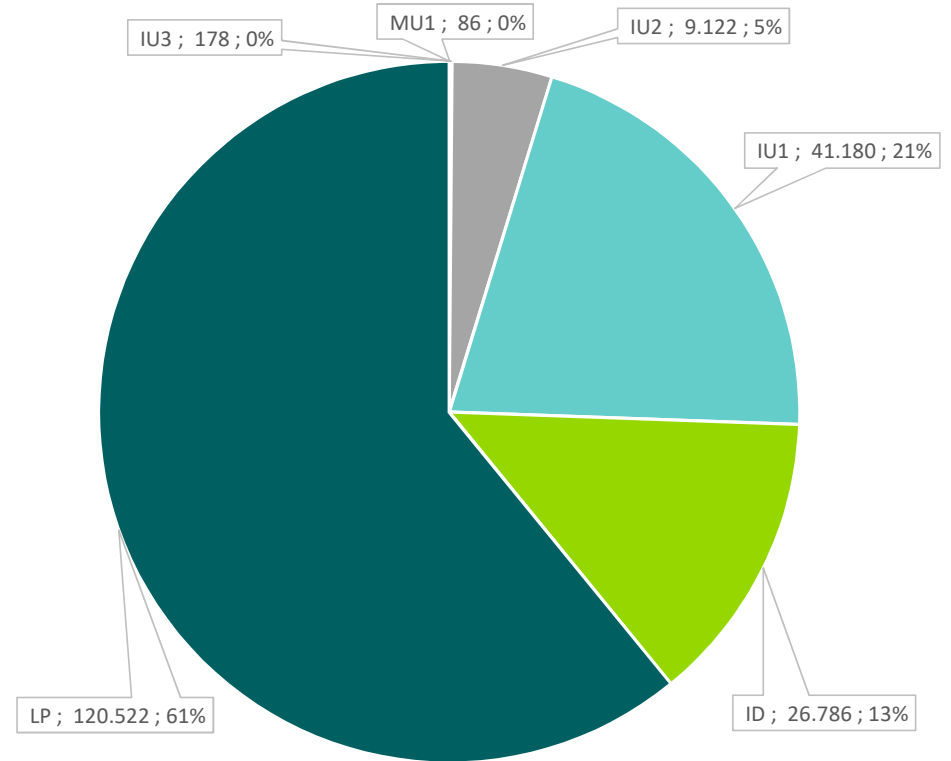
NON-TANAMAN – Inti (dalam Juta Rp)

251.973



TANAMAN (dalam Juta Rp)

197.874





TERIMA KASIH