



**PALMA
SERASIH**

Plantation &
Palm Oil Processing

PT PALMA SERASIH TBK

PAPARAN PUBLIK 2022

Pemaparan Kinerja Perseroan Tahun 2021

Jakarta, 28 Juni 2022

PERINGATAN (*DISCLAIMER*)

Laporan ini berisikan pernyataan mengenai intensi, harapan, ekspektasi, atau prediksi dari manajemen sebagai pernyataan pandangan ke depan



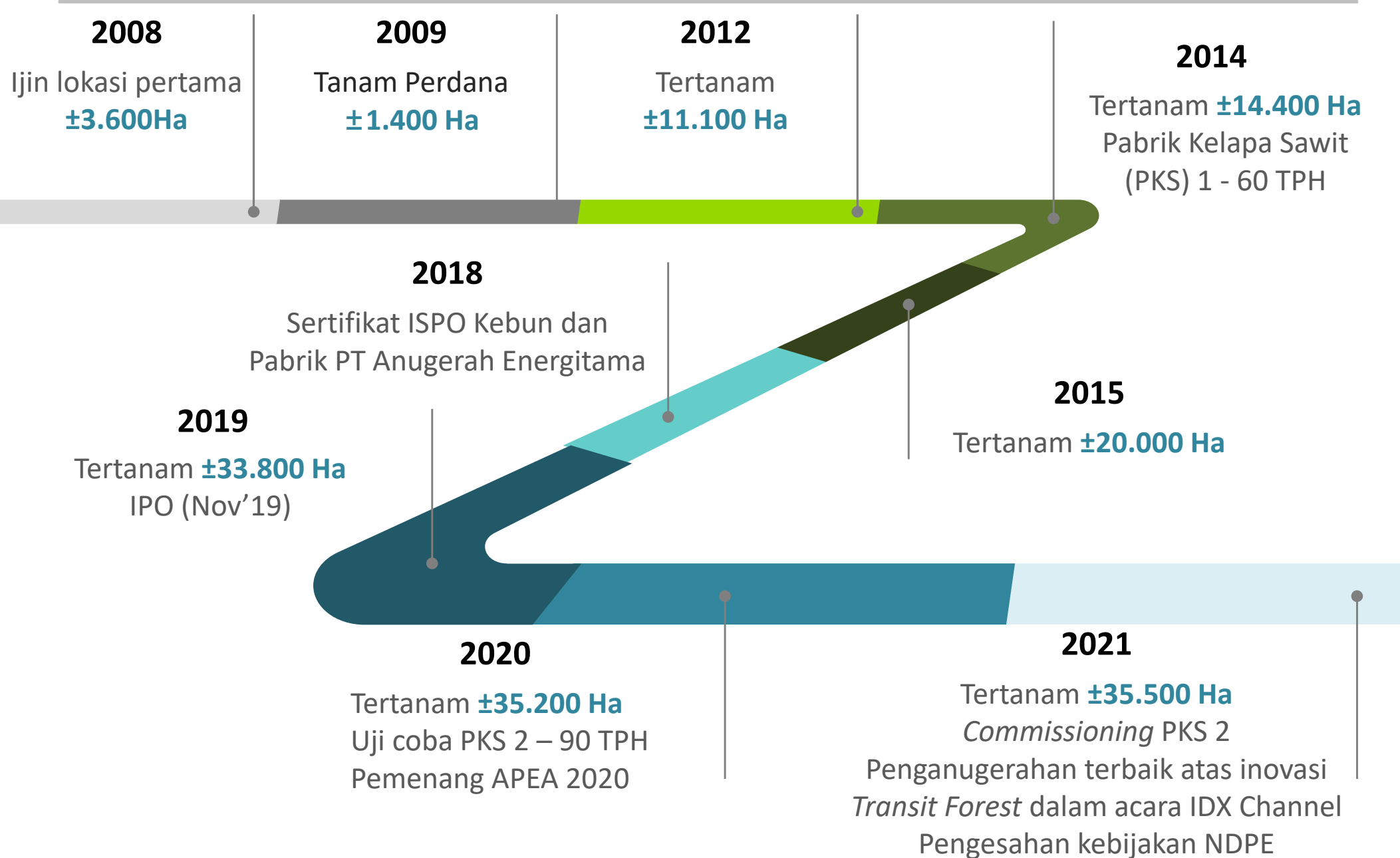
Pernyataan pandangan ke depan bukan merupakan aktual kejadian, melainkan estimasi atau prediksi



Perseroan tidak berkewajiban memperbarui pernyataan pandangan ke depan kepada publik, baik sebagai hasil kejadian di masa depan, informasi baru, atau sebaliknya



JEJAK LANGKAH



KEUNGGULAN KOMPETITIF

Lokasi
terkonsentrasi di
Kalimantan Timur



Kualitas produk
yang dihasilkan
sesuai dengan
standar industri



Pengembangan
kerjasama plasma
yang baik



Tim manajemen
yang
berpengalaman



Sistem informasi
manajemen yang
andal



Dukungan afiliasi
yang menunjang
operasional dan
logistik



HAL-HAL PENTING 2021

01

Kondisi perekonomian dan kegiatan operasional masih terdampak oleh pandemi Covid-19




Tingginya harga dan permintaan minyak kelapa sawit dunia akibat keterbatasan pasokan minyak nabati substitusi dan penurunan tarif impor minyak kelapa sawit di India

02

03

Produksi minyak kelapa sawit nasional relatif stagnan akibat cuaca ekstrem, keterbatasan pupuk karena gangguan rantai pasok dan kelangkaan tenaga kerja



**Modernisasi metode kerja
berbasis teknologi**



**Pengelolaan
pemangku
kepentingan**

**Orientasi pada
produksi dan
kualitas berbasis
HSE**

Konsolidasi pada sinergi

AREA OPERASIONAL

PT Anugerah Kebun Mandiri

PT Global Primatama Mandiri

PT Nusaraya Agro Sawit

PT Nusantara Agro Sentosa

Lokasi usaha Perseroan
tersentralisasi di wilayah
Kalimantan Timur

PT Anugerah Lahan Kaltim

PT Batu Borneo Perdana

PT Anugerah Energitama

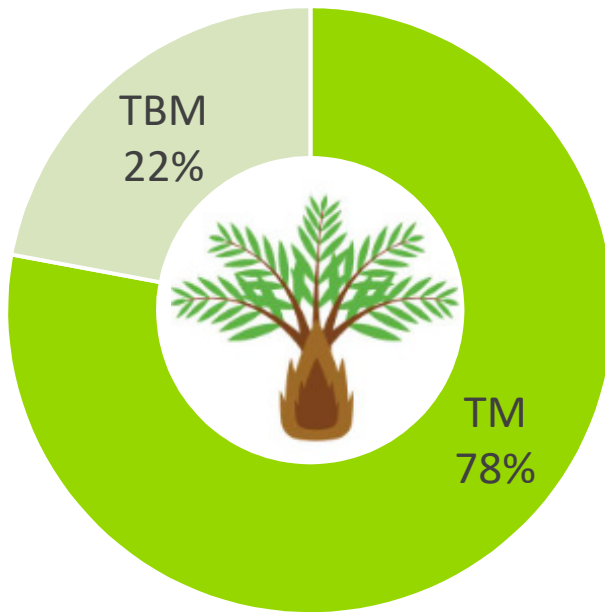
PT Agro Bumi Kaltim

Keterangan:

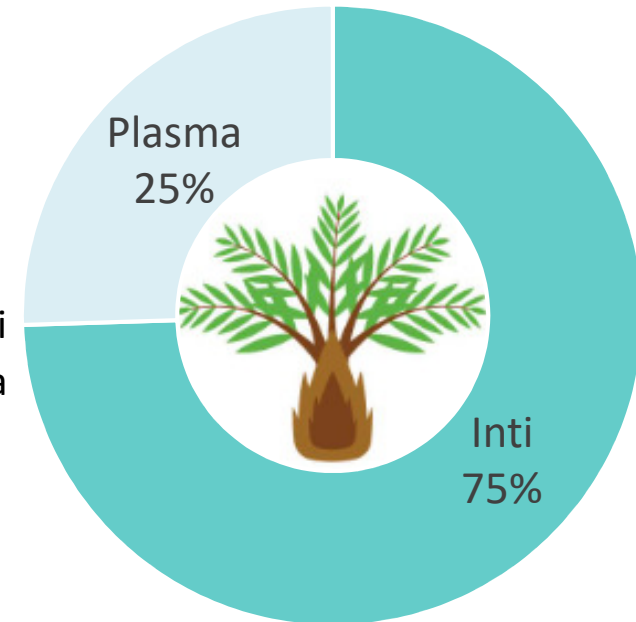
- ✳ Perkebunan aktiif
- ✳ Perkebunan tidak aktif
- 🏠 Pabrik kelapa sawit

AREAL TANAM

Total areal tanam per 31 Desember 2021 seluas **35.589 Ha** terdiri dari



	Hektar	Hektar	
TM	27.734	26.520	Inti
TBM	7.854	9.068	Plasma
Total	35.589	35.589	

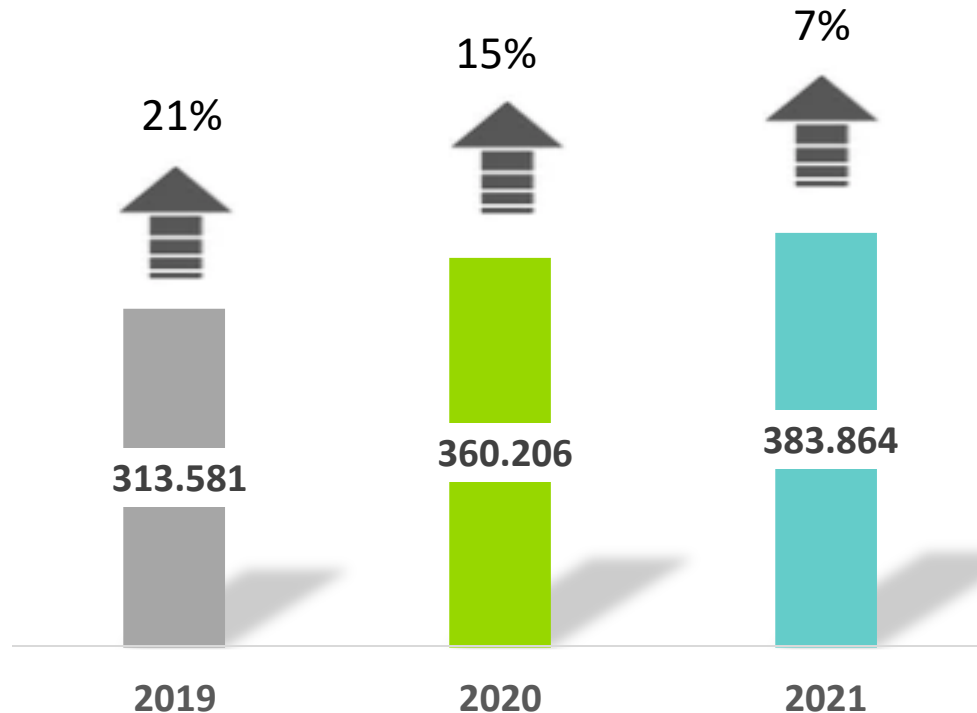


PSGO	Menghasilkan			Belum Menghasilkan			Total Rata-Rata Umur Tanaman
	Ha	Rata-Rata Umur	%	Ha	Rata-Rata Umur	%	
Inti	20.702	7,3	78%	5.818	2,3	22%	6,2
Plasma	7.033	7,3	78%	2.036	1,9	22%	6,1
Total	27.734	7,3	78%	7.854	2,2	22%	6,2

Perseroan memiliki rata-rata umur tanaman 6 tahun dan memiliki 22% tanaman yang belum menghasilkan. Dengan rata-rata umur tanaman yang masih muda, Perseroan memiliki potensi pertumbuhan usaha yang sangat besar.

HASIL PRODUKSI TBS (Inti & Plasma)

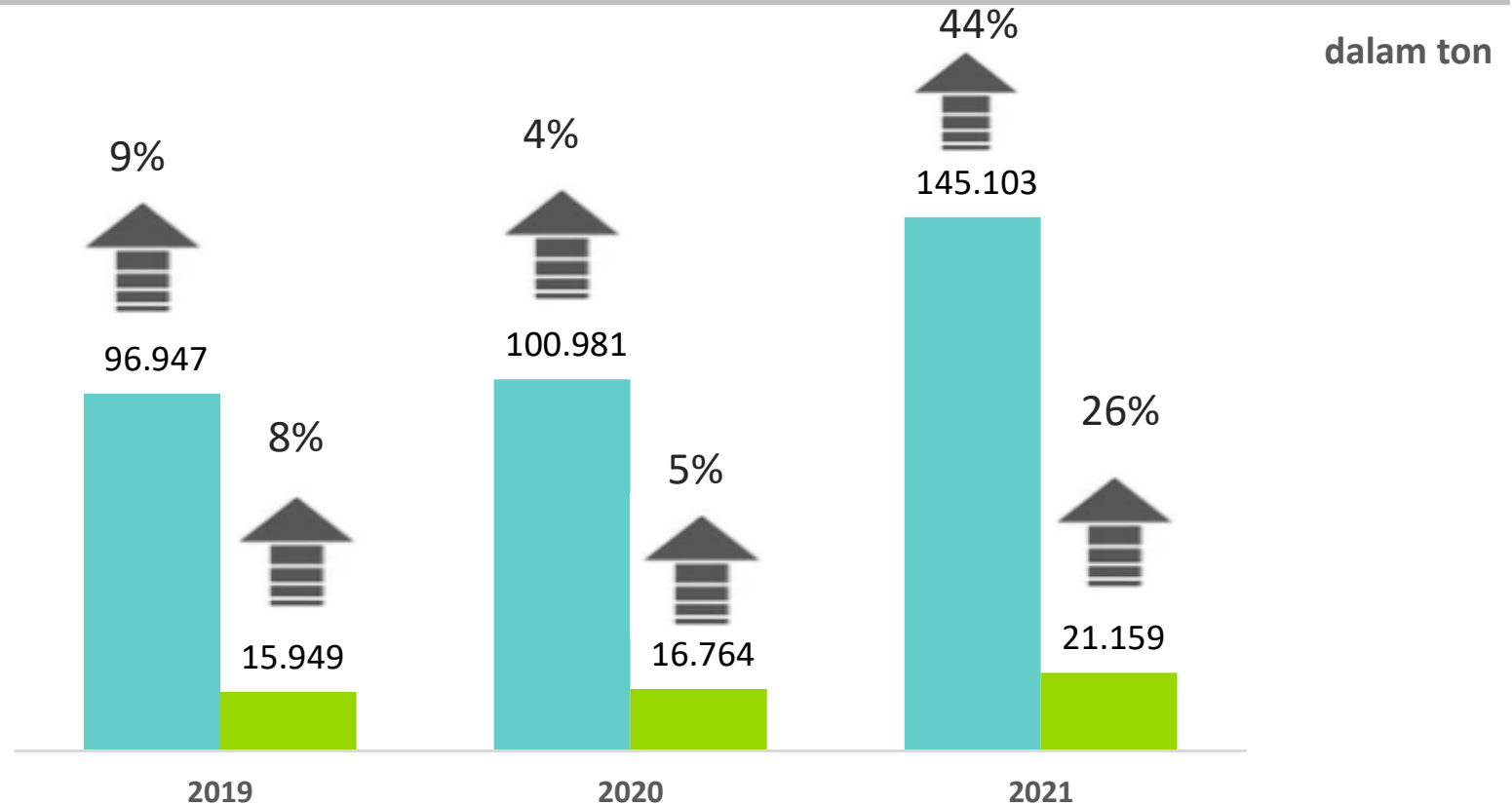
dalam ton



Yield (Ton/Ha TM)	2019	2020	2021
Inti	14,9	14,9	13,9
Plasma	19,0	17,0	13,8
Total	15,8	15,4	13,8

Dengan profil tanaman yang relatif masih muda, produksi TBS Perseroan bertumbuh positif secara konsisten setiap tahunnya, meskipun dalam kondisi cuaca ekstrem di tahun 2021.

HASIL PRODUKSI MKS & IKS



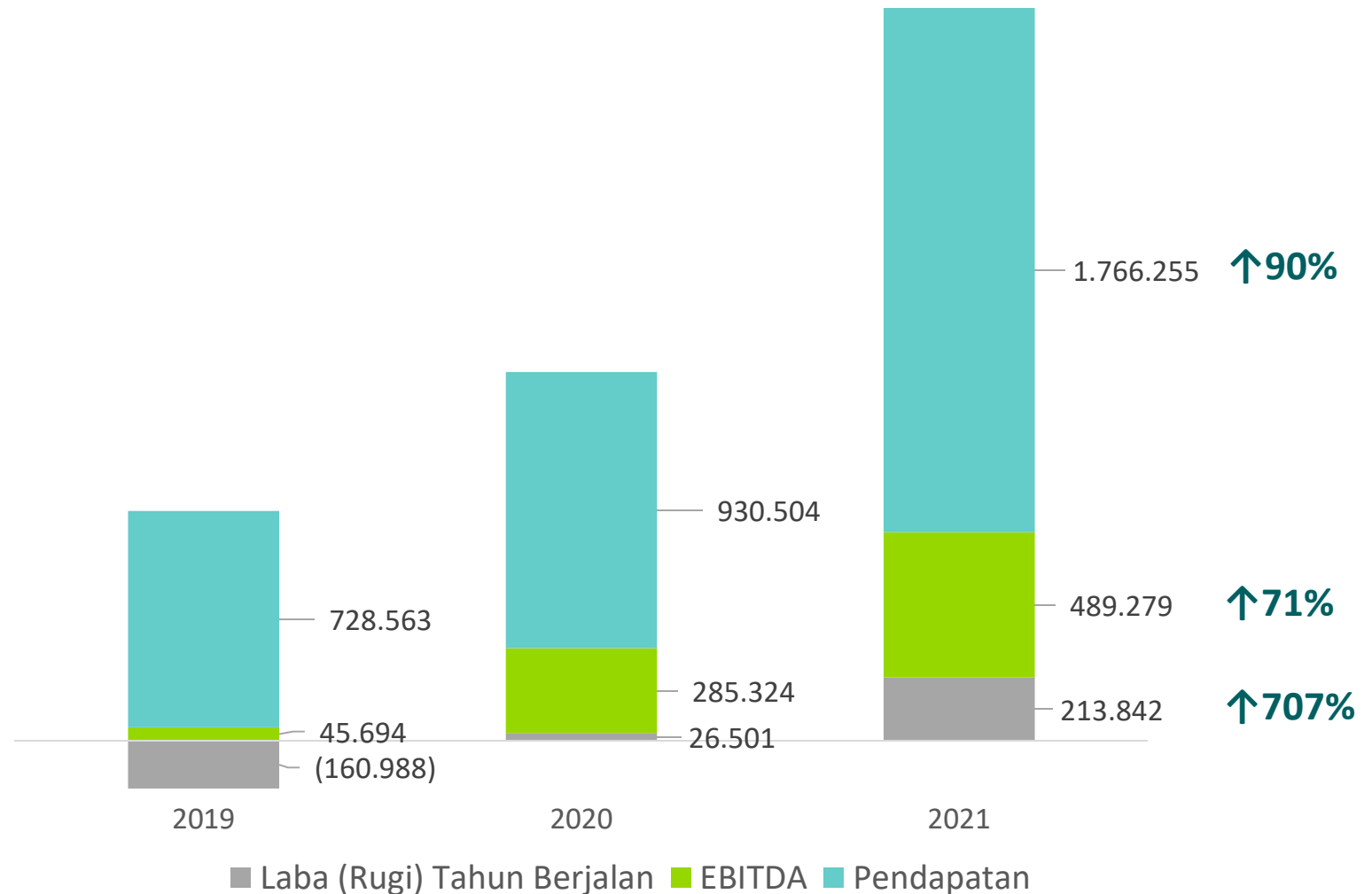
■ MKS ■ IKS

Utilitas	2019	2020*	2021
PKS 1 - 60 TPH	109,9%	110,8%	102,7%
PKS 2 - 90 TPH	-	16,2%	50,1%
Total	109,9%	45,1%	71,2%

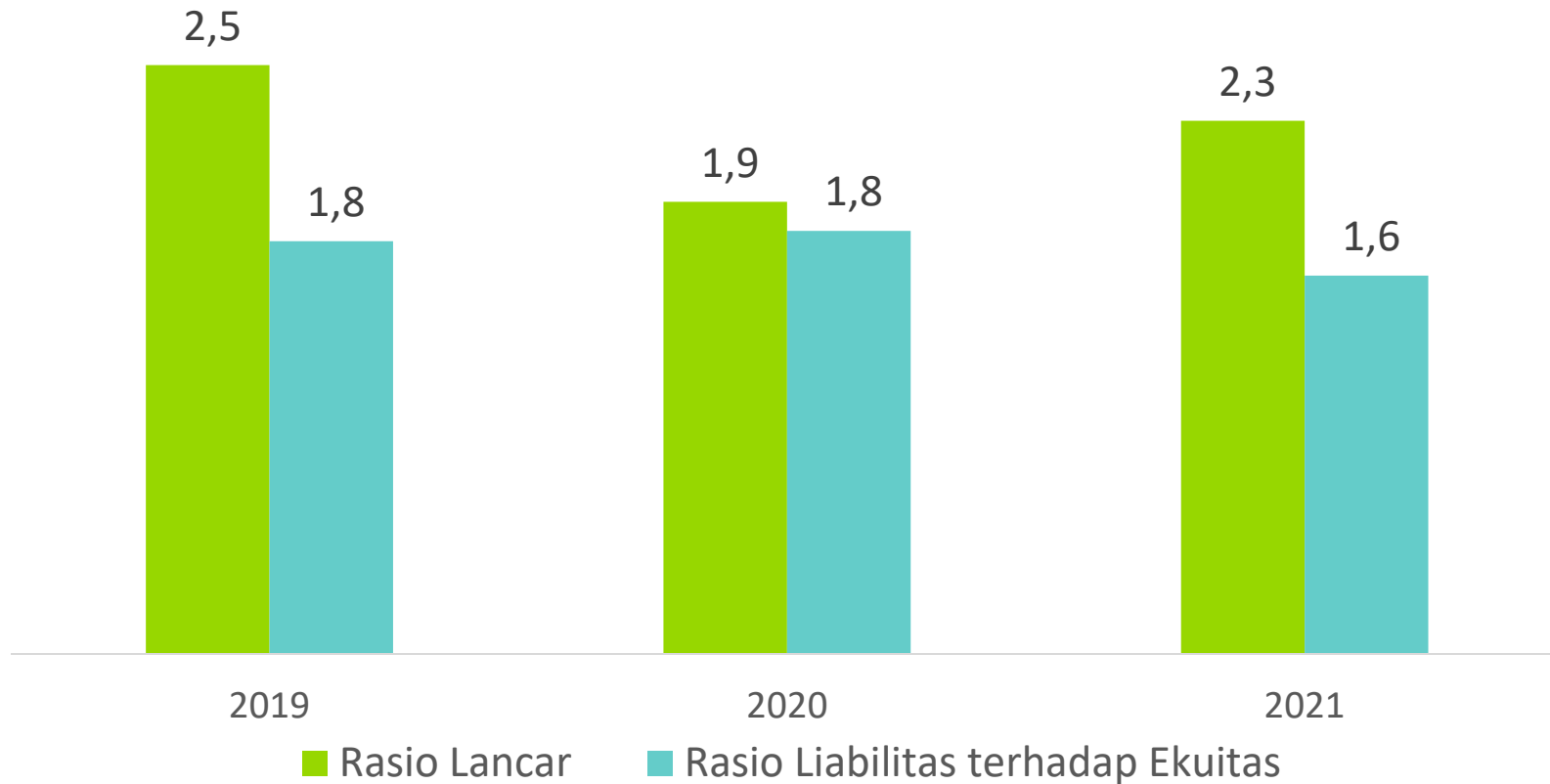
*PKS 2 hanya beroperasi selama 1 bulan

Perseroan memiliki pertumbuhan produksi yang prospektif dengan utilisasi total pabrik kelapa sawit baru mencapai 71% dari kapasitas terpasang.

IKHTISAR KEUANGAN (dalam juta Rupiah)



Perseroan membukukan peningkatan Penjualan Bersih, EBITDA, dan Laba (Rugi) Tahun Berjalan secara konsisten sejak tahun 2019.



Perseroan memiliki likuiditas yang baik dengan Rasio Lancar di atas standar 1 dan Rasio Liabilitas terhadap Ekuitas yang mengalami tren positif.

STRATEGI:

1. Peningkatan kapasitas dan potensi produksi, baik di kebun dan pabrik
2. Pembangunan *bulking* untuk percepatan *loading*

01



Produksi TBS
(Inti & Plasma)
540.000 Ton

02



Produksi MKS
218.440 Ton

03



Produksi IKS
35.579 Ton

(dalam juta Rp)



Penjualan neto : 3.541.588

Laba Bersih : 488.209





TERIMA KASIH