



Plantation &
Palm Oil Processing

PAPARAN PUBLIK 2023

PT PALMA SERASIH TBK

Pemaparan Kinerja Perseroan Tahun 2023 & Target 2024

Jakarta, 30 Mei 2024



PERINGATAN (*DISCLAIMER*)



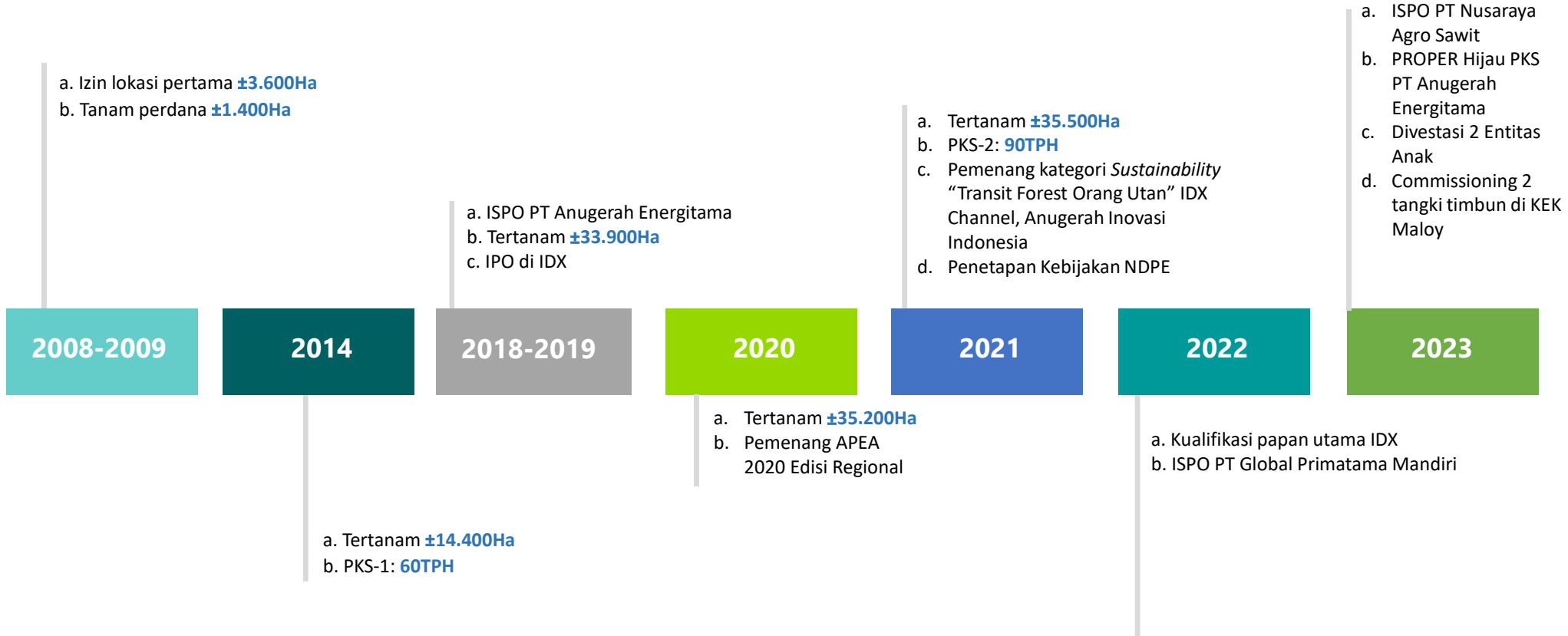
Laporan ini berisikan pernyataan mengenai intensi, harapan, ekspektasi, atau prediksi dari Manajemen sebagai pernyataan pandangan ke depan



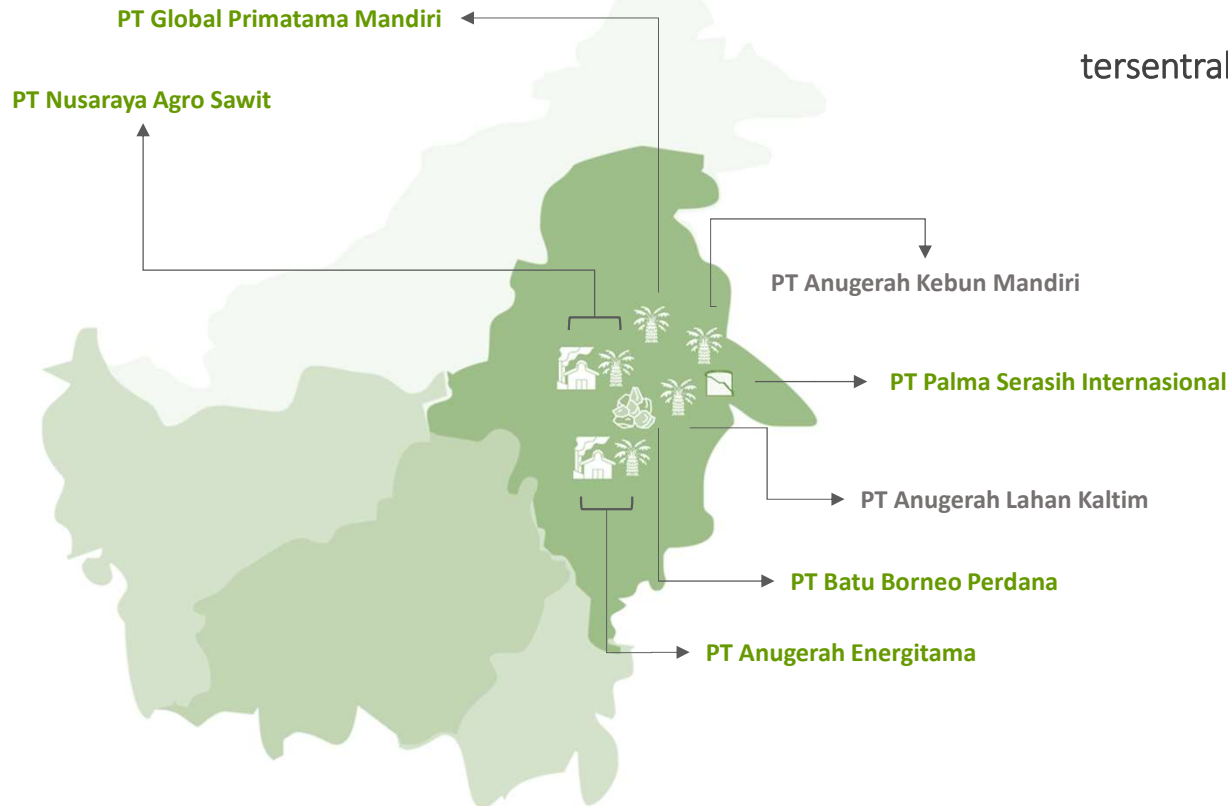
Pernyataan pandangan ke depan bukan merupakan aktual kejadian, melainkan estimasi atau prediksi



Perseroan tidak berkewajiban memperbarui pernyataan pandangan ke depan kepada publik, baik sebagai hasil kejadian di masa depan, informasi baru, atau sebaliknya



Lokasi usaha Perseroan
tersentralisasi di wilayah Kalimantan Timur

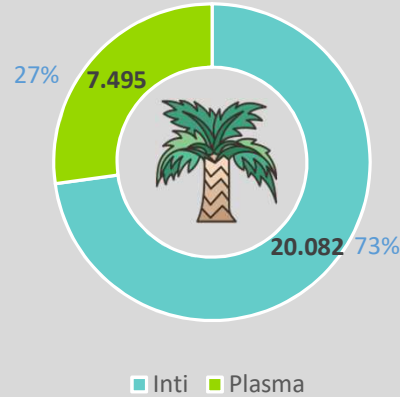
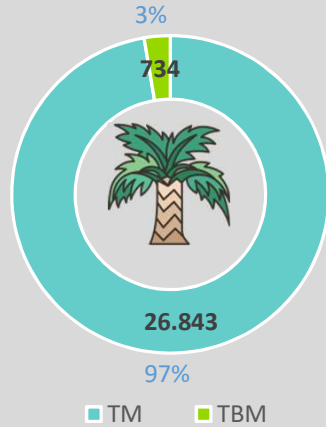


- Aktif
- Belum aktif

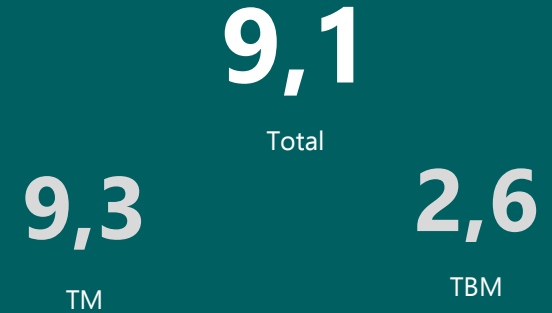
IKHTISAR KINERJA OPERASIONAL 2023

TOTAL AREA TANAM (dalam Ha)

27.577 Ha

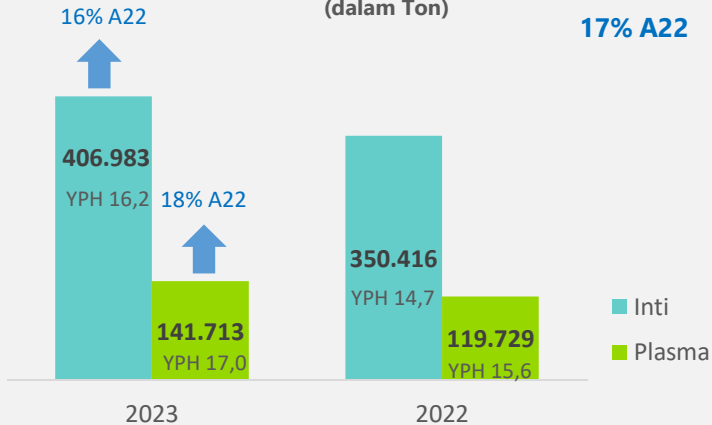


RATA-RATA UMUR TANAMAN (dalam tahun)

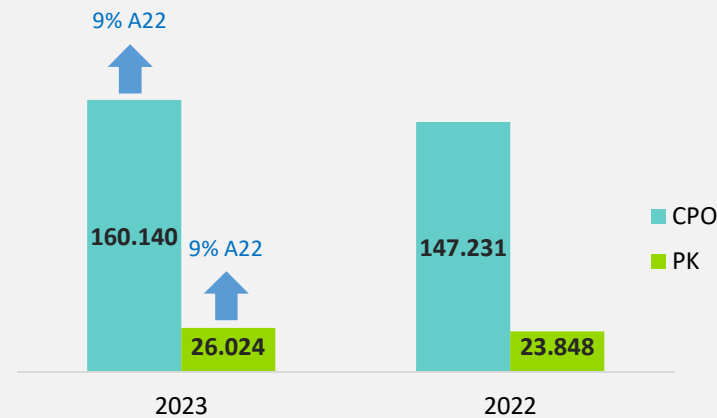


PRODUKSI TBS Inti & Plasma (dalam Ton)

548.696
17% A22



PRODUKSI CPO & PK (dalam Ton)



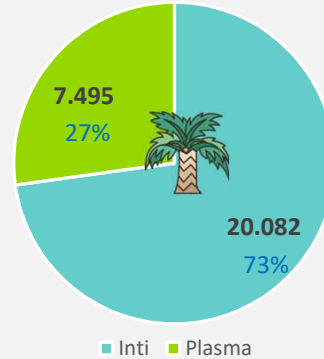
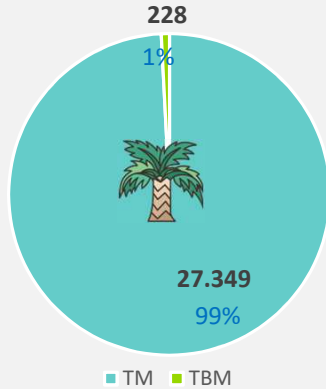
- Seiring dengan pertambahan usia tanaman, produksi TBS Inti & Plasma Perseroan mengalami pertumbuhan positif sebesar 17% YoY.
- Peningkatan produksi TBS ini berdampak pada kenaikan produksi CPO dan PK masing-masing sebesar 9% secara YoY.

KINERJA OPERASIONAL Q1 2024

AREA TANAM (dalam Ha)

TOTAL
INTI & PLASMA

27.577 Ha



RATA-RATA UMUR TANAMAN (dalam Tahun)

TOTAL

10,1

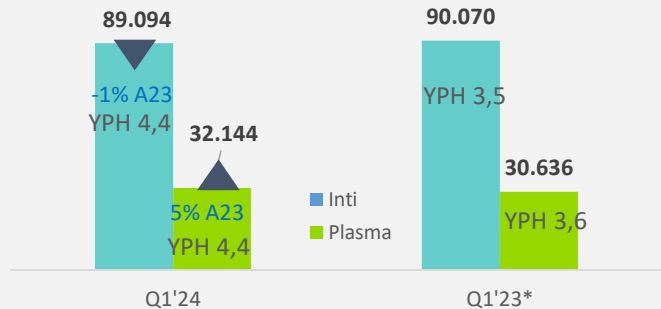
TMTM
10,3

TBM^{TBM}
3,6

PRODUKSI TBS Inti & Plasma

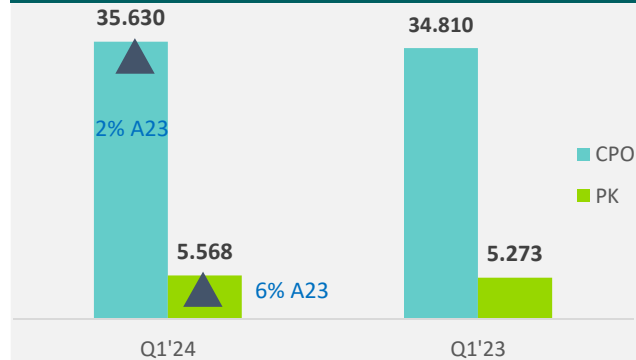
(dalam Ton)

TOTAL **121.238** (Q1'23 +0,4%)



PRODUKSI CPO & PK

(dalam Ton)



- Produksi TBS Inti & Plasma Perseroan mengalami peningkatan sebesar 0,4% secara YoY yang dipengaruhi oleh:
 - Penambahan usia tanaman;
 - Efek divestasi 2 Entitas Anak di akhir tahun 2023; dan
 - Efek El Nino pada Semester-2 2023 yang memperlambat produksi YoY.
- Produksi CPO dan PK mengalami kenaikan masing-masing 2% dan 6% secara YoY.

*termasuk ABK & NAS

“Perseroan memandang keberlanjutan sebagai bagian penting dari strategi bisnis Perseroan.

Perseroan berkomitmen untuk terus memperluas inisiatif keberlanjutan untuk menjaga kepentingan generasi di masa yang akan datang.”

PENDIDIKAN

5 Sekolah mitra & 6 Sekolah binaan
 556 Anak didik 34 Guru
 11 Bus sekolah
 51 Balai Penitipan Anak

KESEHATAN

4 Rumah kesehatan 24 Paramedis
 4 Ambulans 31 Kegiatan posyandu

BUDAYA, AGAMA, DAN OLAHRAGA

71 Dukungan Agama, Budaya & Olahraga

INFRASTRUKTUR

7 Pembangunan, pemeliharaan, & pengadaan infrastruktur dan sarana prasarana sosial

KEMITRAAN

13 Koperasi Plasma 3.660 Petani Plasma



11.364 Ha Area konservasi



16 Individu pelepasliaran orangutan
 1 Individu adopsi orangutan



2 Mitra keberlanjutan

3 ISPO



1 PROPER Hijau



Zero Waste Management

Pemanfaatan sistem ERP dengan aplikasi *mobile*, *web-based portal* dan BI



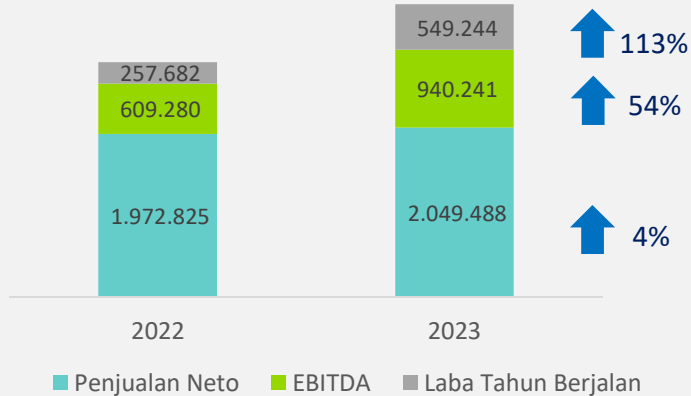
Pemupukan mekanis dengan traktor dan *spreader*

Pengelolaan transportasi dengan *scissor lift trailers*

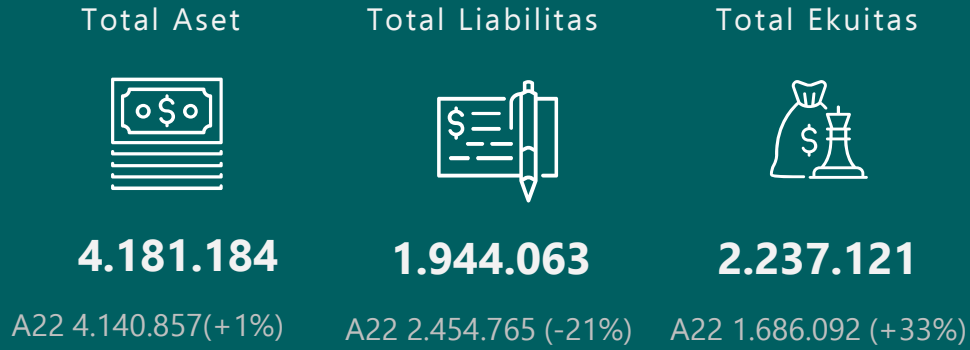


IKHTISAR KINERJA KEUANGAN 2023

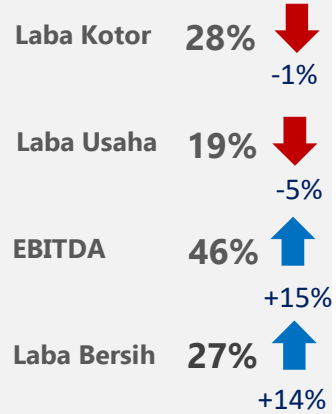
LABA (RUGI) (dalam Juta Rp)



POSISI KEUANGAN (dalam Juta Rp)



MARJIN



LAPORAN ARUS KAS (dalam Juta Rp)

🏦	Kas dan bank pada awal tahun	807.150
💰	Operasional	672.218
👛	Investasi	420.052
🛒	Pendanaan	(333.076)
🏠	Kas dan bank Entitas Anak Dekonsolidasi	(22.570)
🏦	Kas dan bank pada akhir tahun	1.534.774

RASIO



- Perseroan mencapai kinerja positif YoY dengan peningkatan:
 - penjualan neto sebesar 4%
 - EBITDA sebesar 54%
 - laba tahun berjalan sebesar 113%
 - rasio keuangan yang seluruhnya mengalami peningkatan
- Laba usaha Perseroan mengalami penurunan sebesar 16,4% sebagai dampak normalisasi harga pasar CPO dan PK yang melonjak tinggi di 2022 karena adanya pembatasan ekspor dan kenaikan harga minyak dunia.

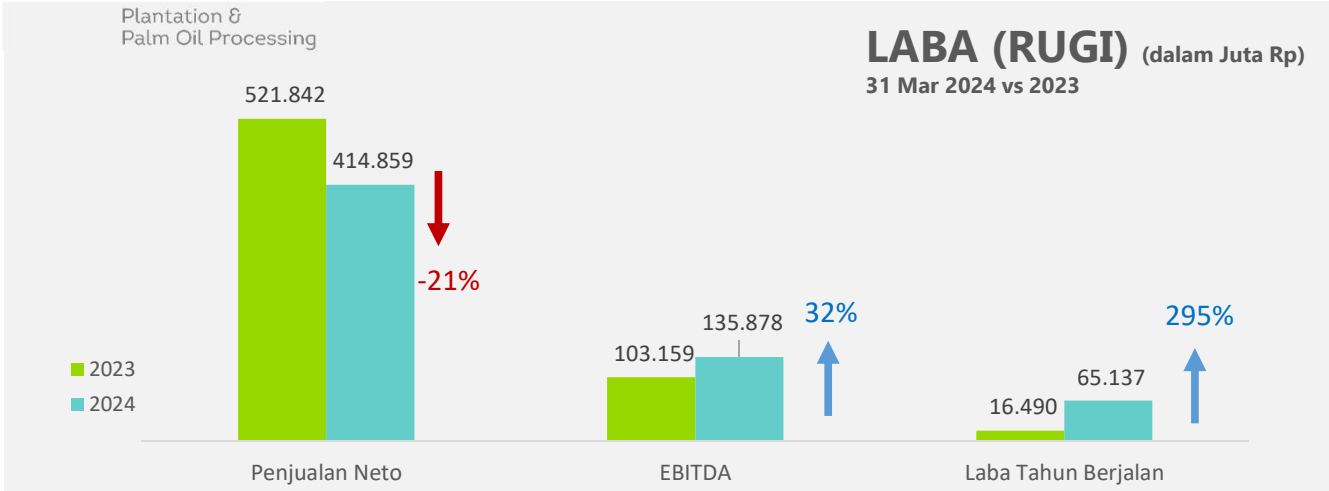
POSISI KEUANGAN (dalam Juta Rp)

31 Mar 2024 vs 31 Des 2023

	Total Aset	3.897.037	A23 4.181.184 (-7%)
	Total Liabilitas	1.594.183	A23 1.944.063 (-18%)
	Total Ekuitas	2.302.853	A23 2.237.121 (+3%)

LABA (RUGI) (dalam Juta Rp)

31 Mar 2024 vs 2023



ARUS KAS (dalam Juta Rp)

Kas dan bank pada awal tahun	1.543.774
Penurunan neto kas dan bank	(272.393)
Operasi	100.940
Investasi	(24.837)
Pendanaan	(348.497)
Kas dan bank pada akhir periode	1.271.382

Kinerja Perseroan mengalami kenaikan signifikan YoY dengan adanya sinergi dan peningkatan kinerja operasional serta divestasi di tahun 2023.

Penurunan neto kas dan bank terutama disebabkan karena adanya pelunasan sebagian pinjaman bank jangka panjang.

RASIO

Marjin Laba Kotor

36%

A23 20%

Marjin Laba Usaha

24%

A23 12%

Marjin EBITDA

33%

A23 20%

Marjin Laba Bersih

16%

A23 3%

Rasio Lancar

3,13

A23 2,77

Return on Assets*

6,7%

A23 1,6%

Return on Equity*

11,3%

A23 2,9%

Rasio Liabilitas/Ekuitas

0,69x

A23 0,87x

Rasio Liabilitas/Aset

0,41x

A23 0,46x

PENCAPAIAN TARGET 2023

PRODUKSI TBS INTI & PLASMA ▼
(dalam ribu ton)

548,7

T23: 650,0

Ach. 84,4%

PRODUKSI CPO (dalam ribu ton) ▼

160,1

T23: 202,2

Ach. 79,2%

PRODUKSI PK (dalam ribu ton) ▼

26,0

T23: 34,5

Ach. 75,5%

Penjualan Neto (miliar Rp)

2.049,5

T23: 2.727,1

Ach. 75,2%

Laba Bruto (miliar Rp)

569,4

T23: 807,9

Ach. 70,5%

Laba Usaha (miliar Rp)

387,8

T23: 529,3

Ach. 73,3%

Laba Bersih (miliar Rp)

549,2

T23: 309,9

Ach. 177,2%

TARGET DAN STRATEGI 2024

PRODUKSI (dalam Ton)

225.395
(+41%)



CPO

630.000

(+15%)



TBS
Inti & Plasma

37.714
(+45%)



PK

KEUANGAN (dalam Miliar Rp)

2.659



30%
vs A23

Penjualan
Neto

834



47%
vs A23

Laba Bruto

544



40%
vs A23

Laba Usaha

399



-27%
vs A23

Laba Bersih

PELUANG

- Konsistensi kebijakan
- Usia tanaman yang sangat produktif
- Inovasi mekanisasi

TANTANGAN

- Situasi geopolitik yang kurang kondusif
- Perubahan iklim
- Ketidakpastian kondisi ekonomi seperti pengetatan kebijakan fiskal, kenaikan suku bunga

STRATEGI

- Perluasan area tanam
- *Best management practices* – Inti dan Plasma
- *Mekanisasi dan efficiency initiatives*
- *Sustainability projects*



TERIMA KASIH