



PT PALMA SERASIH TBK

PAPARAN PUBLIK 2020

**Pemaparan Kinerja Perseroan
Tahun 2019 dan Semester 1 - 2020**

Jakarta, 26 Agustus 2020

PERINGATAN (*DISCLAIMER*)



Laporan ini berisikan pernyataan mengenai intensi, harapan, ekspektasi, atau prediksi dari manajemen sebagai pernyataan pandangan ke depan

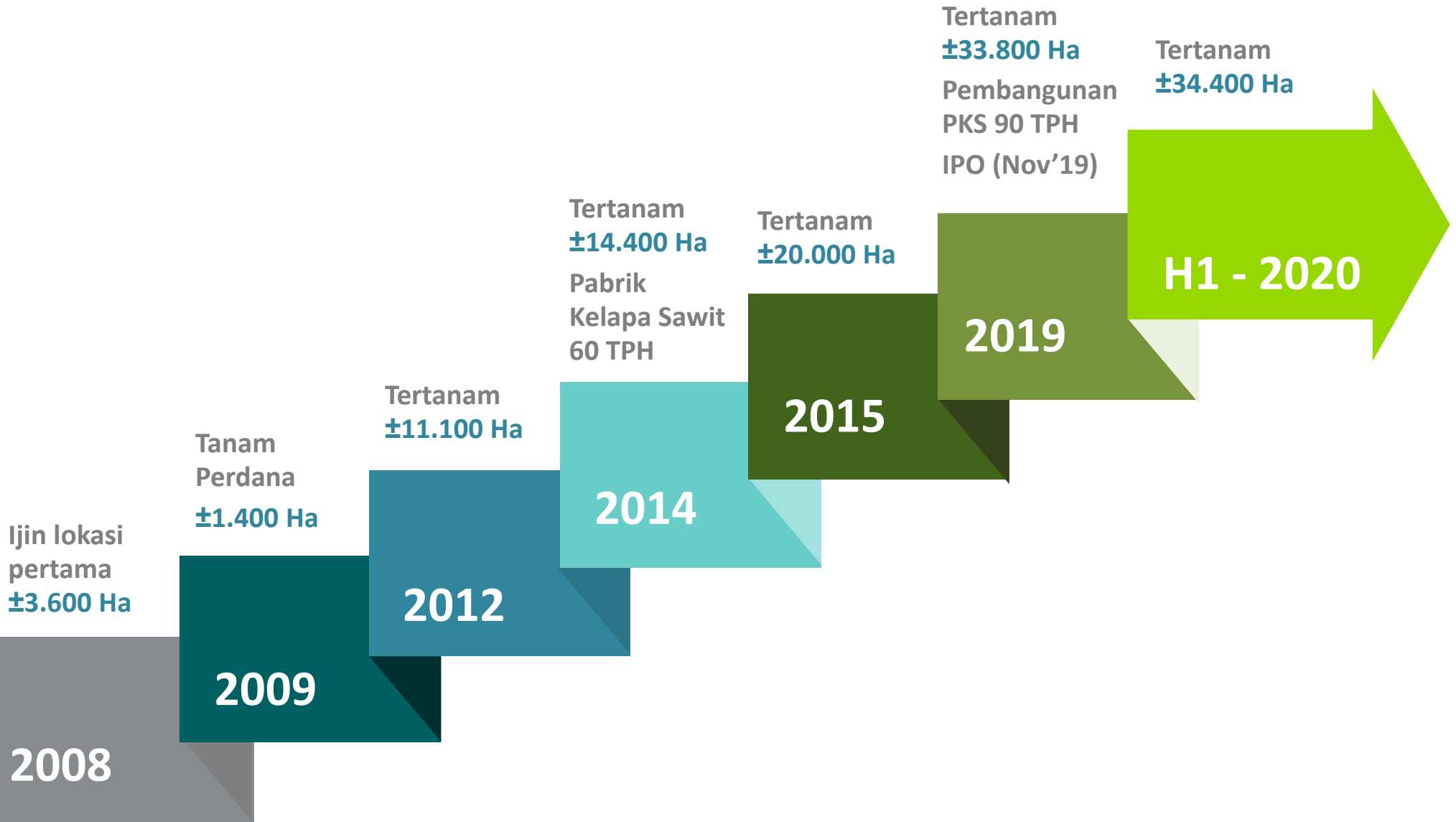


Pernyataan pandangan ke depan bukan merupakan aktual kejadian, melainkan estimasi atau prediksi



Perseroan tidak berkewajiban memperbarui pernyataan pandangan ke depan kepada publik, baik sebagai hasil kejadian di masa depan, informasi baru, atau sebaliknya.

JEJAK LANGKAH



HAL-HAL PENTING

Kondisi iklim membaik dan
memberikan efek positif **1**

2 Kebijakan mandatori biodiesel
meningkatkan permintaan CPO

Pandemik COVID-19 berpengaruh
pada kondisi ekonomi global dan
nasional **3**

Mengintensifkan program CSR
Perseroan

Penambahan areal tanam



Peningkatan kapasitas
produksi CPO

Kerjasama
kemitraan plasma
untuk mendukung
pertumbuhan bisnis

Peningkatan produktivitas
dan pengendalian melalui
implementasi teknologi dan
penyempurnaan kebijakan
dan prosedur

Intensifikasi, mekanisasi, dan
otomatisasi kegiatan operasional

AREA OPERASIONAL

PT Anugerah Kebun Mandiri

PT Global Primatama Mandiri

PT Nusaraya Agro Sawit

PT Nusantara Agro Sentosa

PT Agro Bumi Kaltim





Lokasi usaha Perseroan
tersentralisasi di wilayah
Kalimantan Timur

PT Anugerah Lahan Kaltim

PT Batu Borneo Perdana

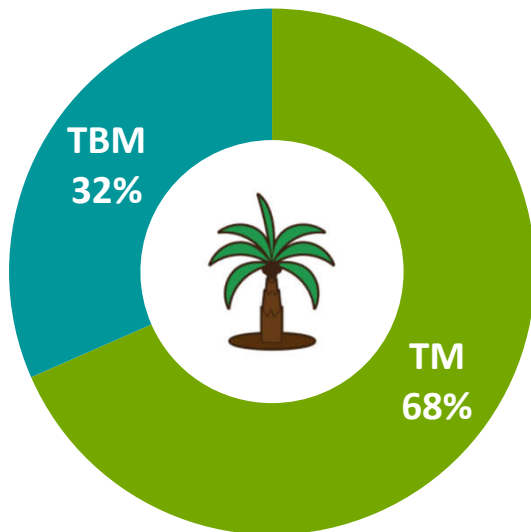
PT Anugerah Energitama

Keterangan:

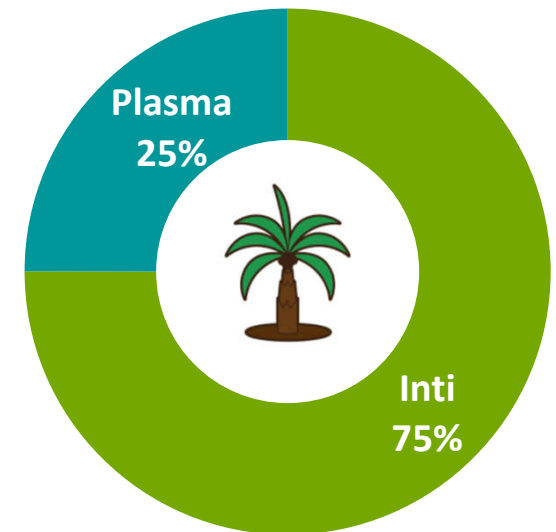
-  Perkebunan sudah beroperasi
-  Perkebunan belum beroperasi
-  Pabrik kelapa sawit
-  Konstruksi & stone crushing

AREAL TANAM

Total Areal Tanam per 30 Juni 2020 seluas **34.401 Ha** terdiri dari



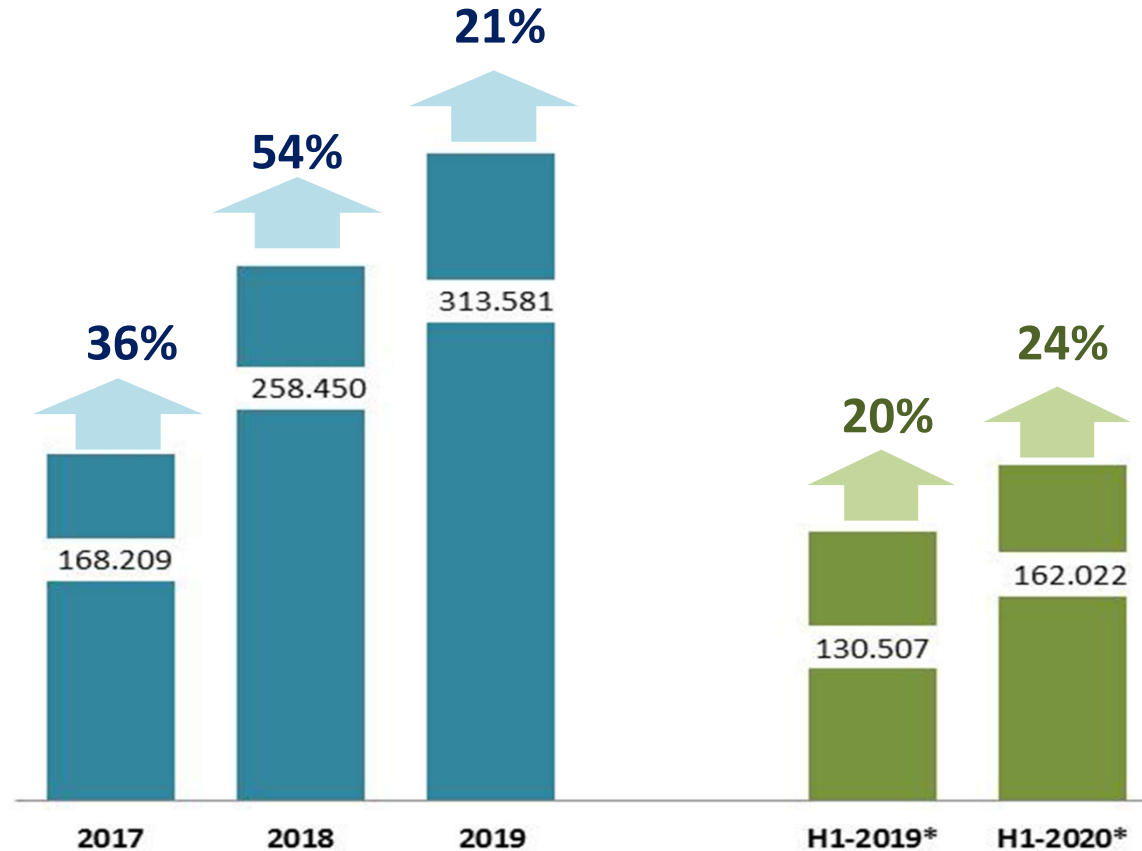
	Hektar	Hektar	
TM	23.542	25.808	Inti
TBM	10.859	8.593	Plasma
	34.401	34.401	



PSG	Menghasilkan			Belum Menghasilkan			Total Rata-Rata Umur Tanaman
	Ha	Rata-Rata Umur Tanaman	%	Ha	Rata-Rata Umur Tanaman	%	
Inti	18.330	6,8	71%	7.478	2,1	29%	5,4
Plasma	5.212	7,4	61%	3.381	2,3	39%	5,4
Total	23.542	6,9	68%	10.860	2,1	32%	5,4

Perseroan memiliki rata-rata umur tanaman 5,4 tahun dan memiliki 32% tanaman yang belum menghasilkan. Dengan rata-rata umur tanaman yang masih muda, Perseroan memiliki potensi pertumbuhan usaha yang sangat besar.

HASIL PRODUKSI TBS (Inti & Plasma)



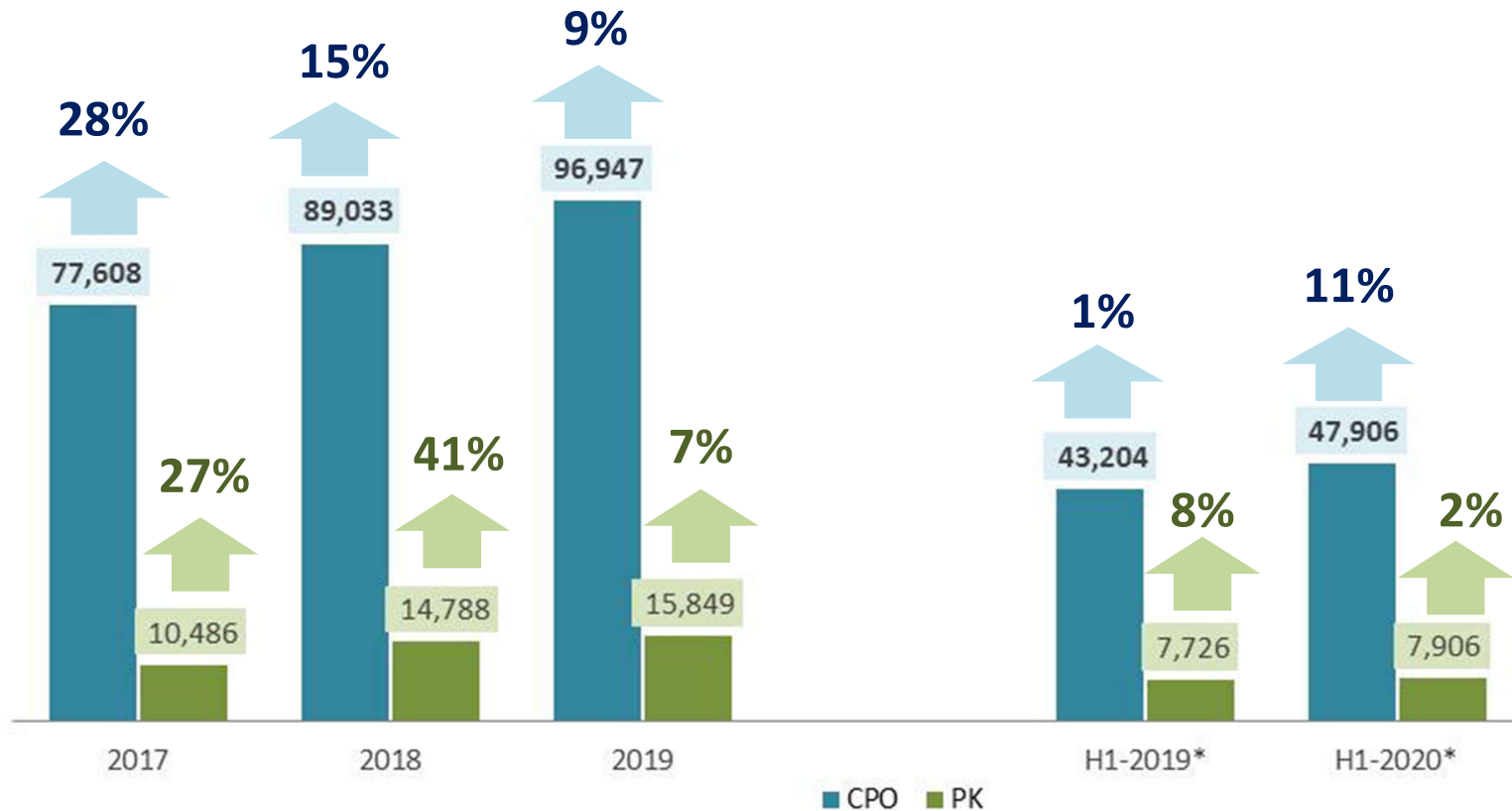
Yield (Ton/Ha)	2017	2018	2019	H1-2019*	H1-2020*
Inti	8,26	10,67	12,19	5,31	5,60
Plasma	13,34	18,19	15,89	7,30	6,68
Total	9,35	11,95	12,97	5,70	5,84

Keterangan: *semester 1

Produksi TBS dan yield Perseroan meningkat secara konsisten setiap tahun.

HASIL PRODUKSI CPO & PK

dalam ton

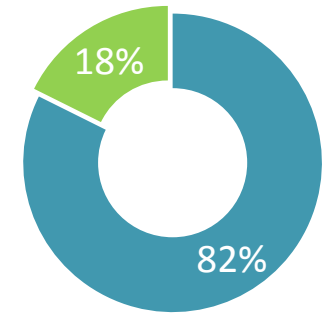


Utilisasi	2017	2018	2019	H1-2019	H1-2020
PKS 1 - 60TPH	89,6%	101,0%	109,9%	100,8%	106,1%

Kapasitas olah TBS maksimal 60 TPH dan utilisasi telah mencapai 106%. Perseroan melakukan pembangunan Pabrik Kelapa Sawit di tahun 2019 untuk meningkatkan kapasitas produksi.

PABRIK KELAPA SAWIT KEDUA

Entitas Anak	:	Nusaraya Agro Sawit
Lokasi	:	Desa Miau Baru, Kec Kongbeng, Kab Kutai Timur
Kapasitas	:	90 TPH
Estimasi Beroperasi	:	Kuartal Keempat Tahun 2020
Nilai Proyek	:	+/- IDR 200 M



■ Progress Proyek ■ Sisa Penyelesaian



Beroperasinya Pabrik Kelapa Sawit Kedua ini akan meningkatkan kapasitas olah TBS Group dari 60 TPH menjadi 150 TPH

TARGET PRODUKSI 2020



Produksi TBS
(Inti & Plasma)
410.000 Ton



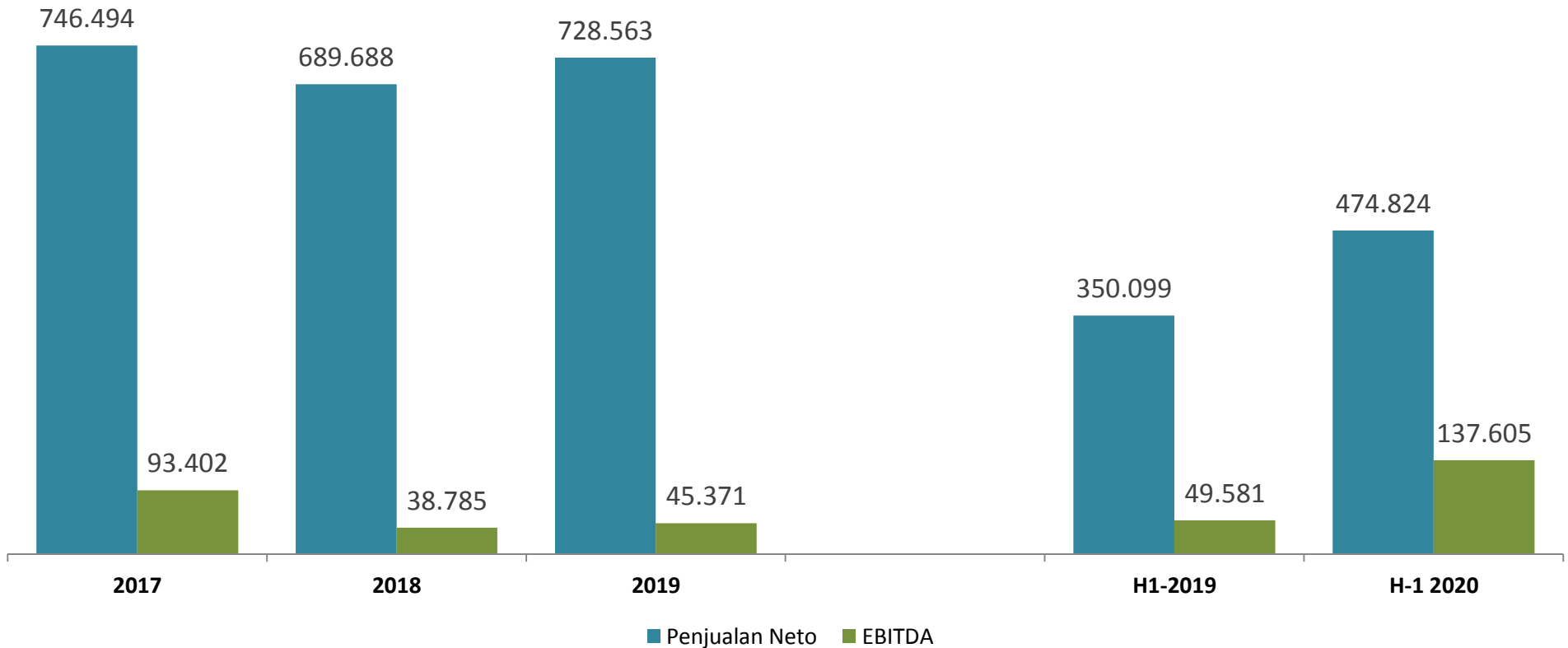
Produksi CPO
135.000 Ton



Produksi PK
25.000 Ton

IKHTISAR KEUANGAN (dalam Juta Rupiah)

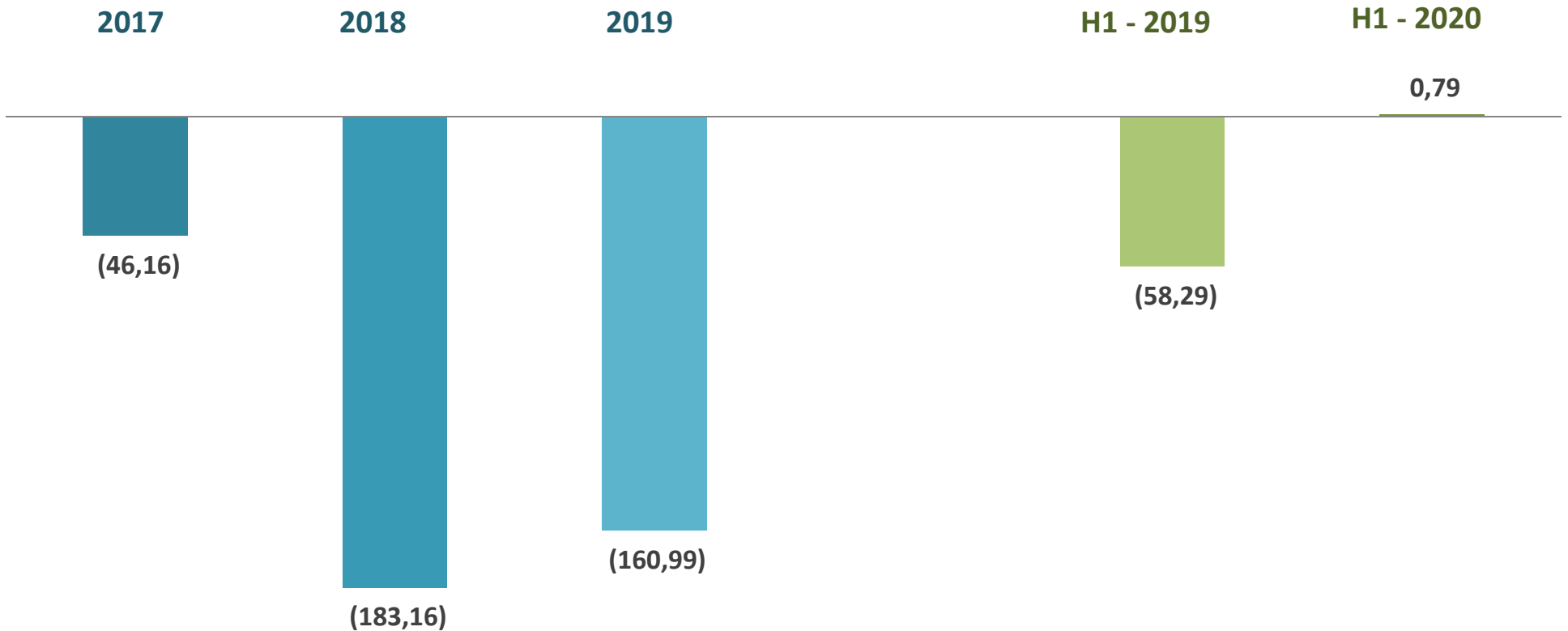
Penjualan Neto & EBITDA



Penjualan Neto dan EBITDA Perseroan di semester 1 – 2020 meningkat signifikan masing-masing sebesar 35,6% dan 177,5% dibandingkan semester 1 – 2019.

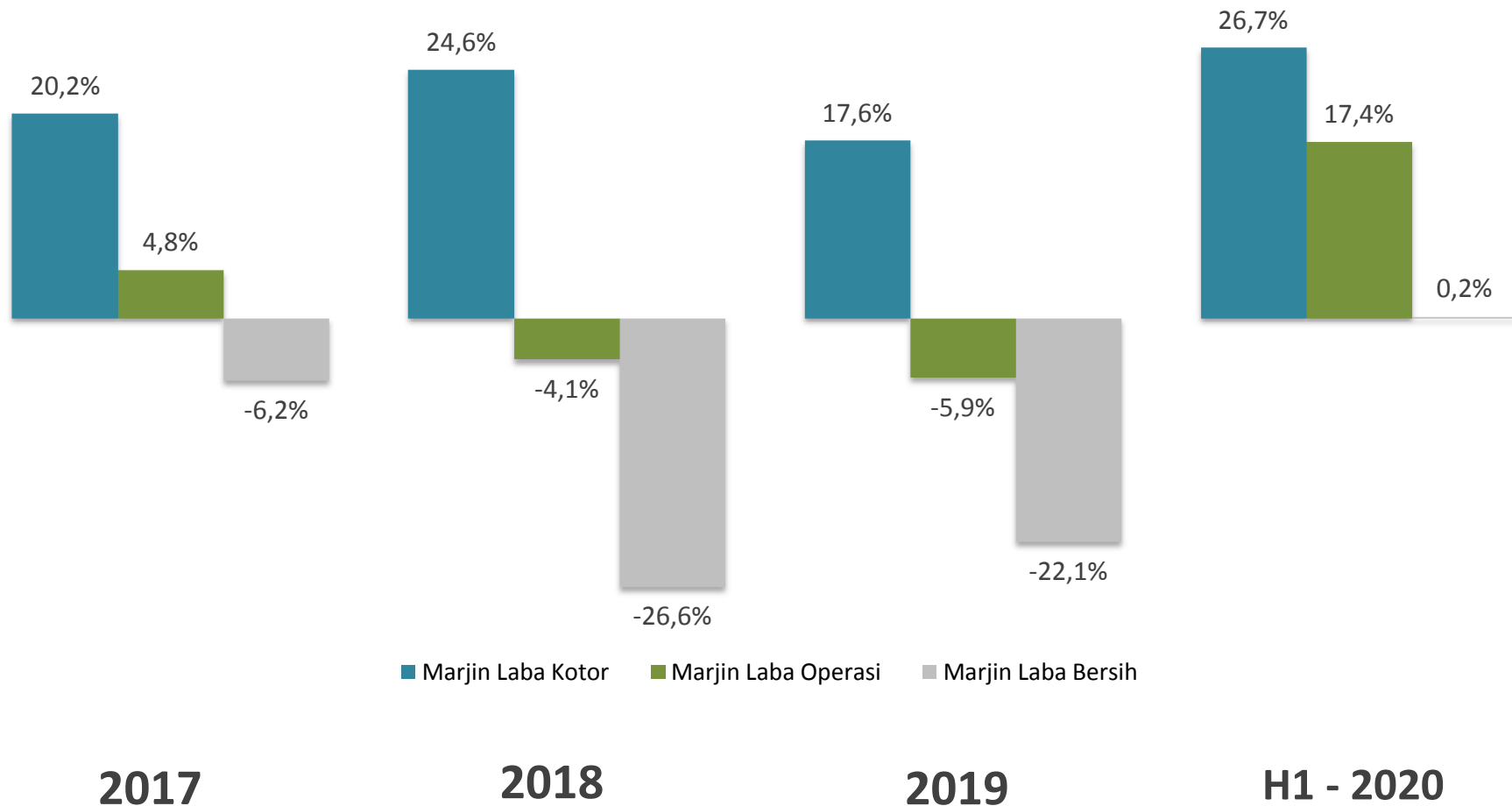
IKHTISAR KEUANGAN (dalam Miliar Rupiah)

Laba (Rugi) Tahun Berjalan



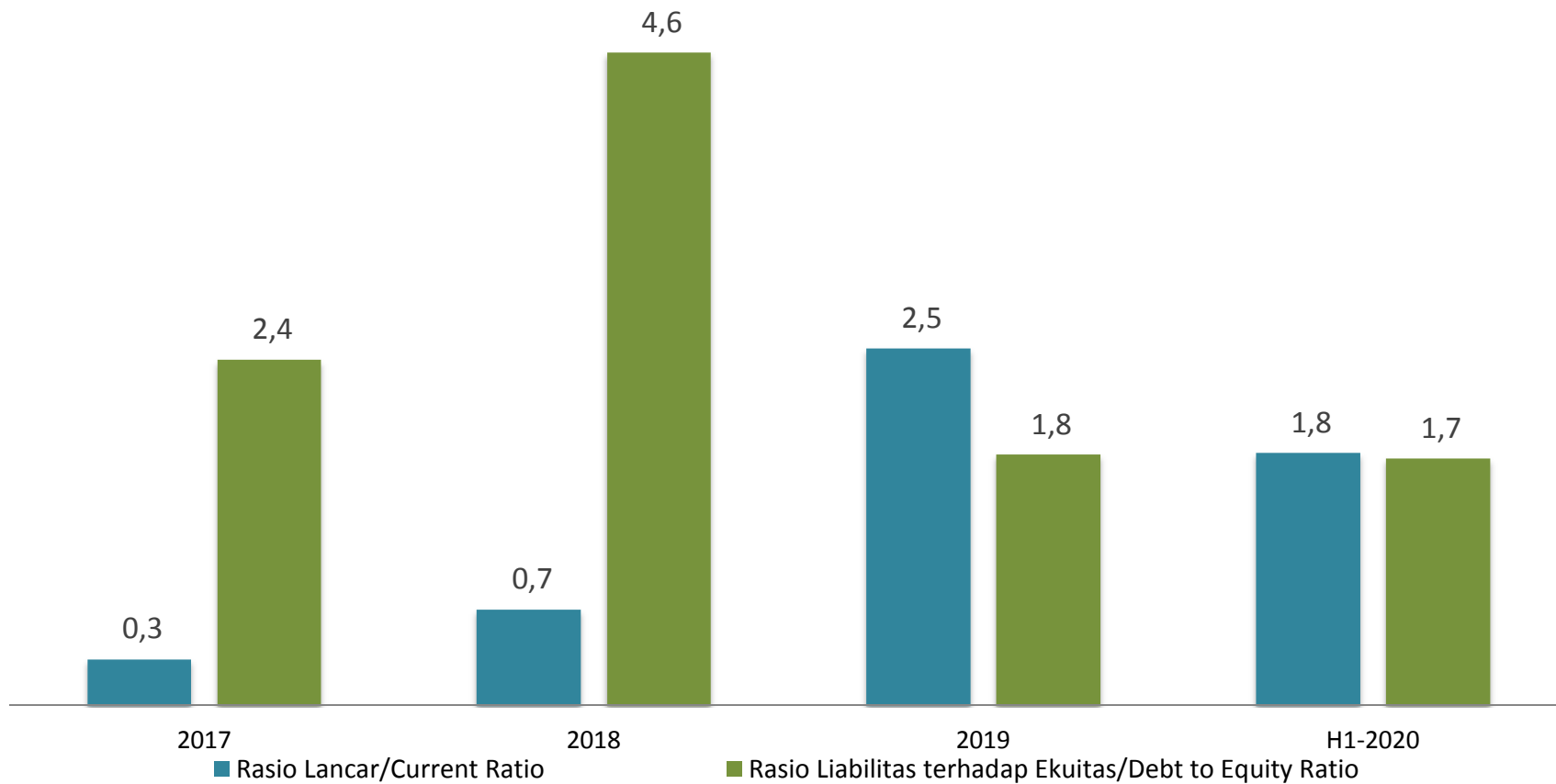
Perseroan mulai membukukan keuntungan di Semester 1 – 2020.

RASIO KEUANGAN



Rasio keuangan Perseroan di semester 1 - 2020 baik Marjin Laba Kotor/GPM, Marjin Laba Operasi/OPM, dan Marjin Laba Bersih/NPM meningkat signifikan dan sudah positif.

RASIO KEUANGAN



Perseroan memiliki likuiditas yang baik dengan CR 1,8x dan trend DER positif dengan rasio 1,7x di semester 1 – 2020.

LAPORAN PENGGUNAAN DANA

Jumlah Hasil Penawaran Umum : Rp 299.250.000.000,-
Biaya Emisi : Rp 7.496.283.324,-
Hasil Realisasi Bersih : Rp 291.753.716.676,-



Total penggunaan dana IPO per 30 Juni 2020 adalah sebesar Rp 229,8M atau 79%.



TERIMA KASIH