



Plantation &  
Palm Oil Processing

# PAPARAN PUBLIK 2025

## PT PALMA SERASIH TBK

**Pemaparan Kinerja Perseroan Tahun 2024 &  
Target 2025**

Jakarta, 27 Maret 2025



# PERINGATAN (*DISCLAIMER*)



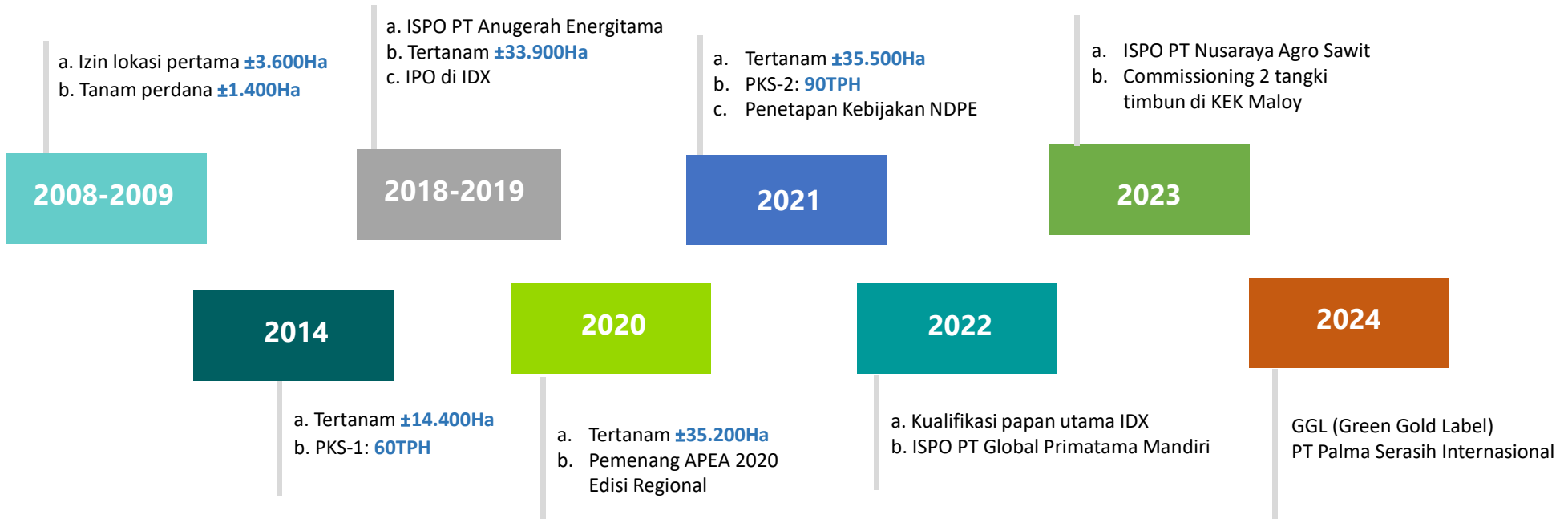
Laporan ini berisikan pernyataan mengenai intensi, harapan, ekspektasi, atau prediksi dari Manajemen sebagai pernyataan pandangan ke depan

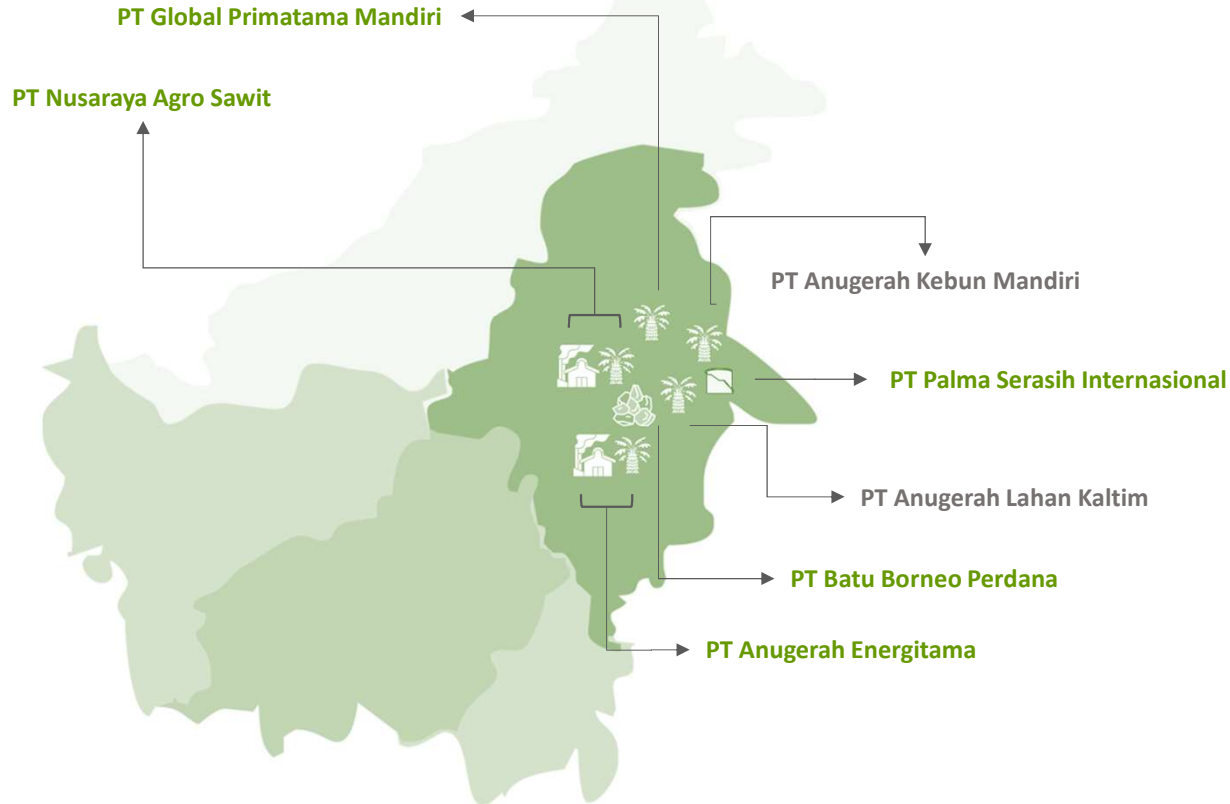


Pernyataan pandangan ke depan bukan merupakan aktual kejadian, melainkan estimasi atau prediksi



Perseroan tidak berkewajiban memperbarui pernyataan pandangan ke depan kepada publik, baik sebagai hasil kejadian di masa depan, informasi baru, atau sebaliknya





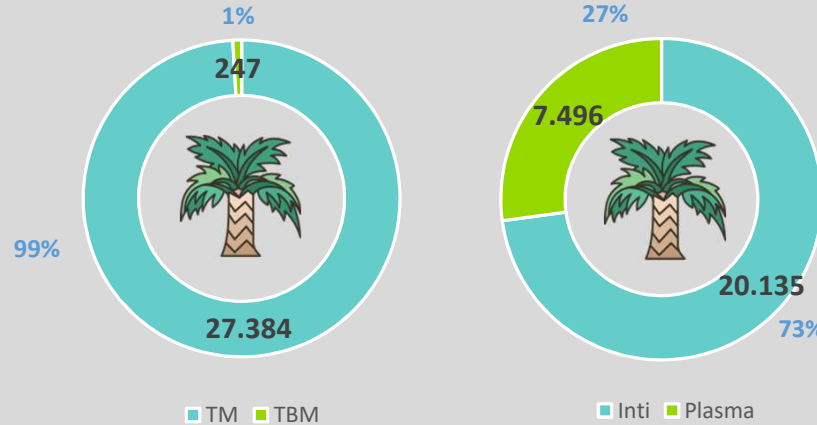
Lokasi usaha Perseroan  
tersentralisasi di wilayah  
Kalimantan Timur

- Aktif
- Belum aktif

# IKHTISAR KINERJA OPERASIONAL 2024

## TOTAL AREA TANAM

# 27.631 Ha



## RATA-RATA UMUR TANAMAN (dalam tahun)

# 10,3

Total

# 10,3

Inti

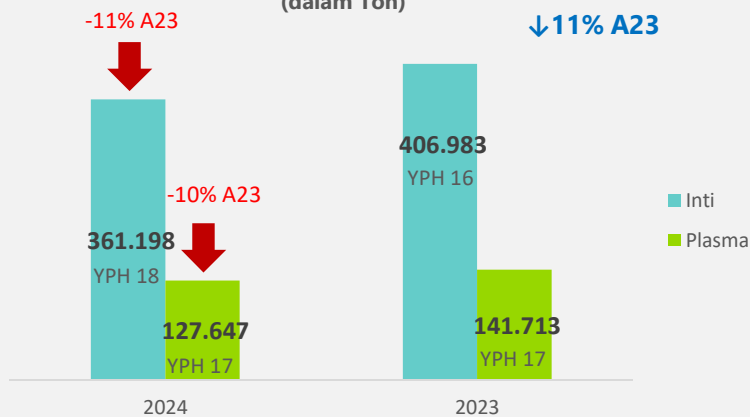
# 10,3

Plasma

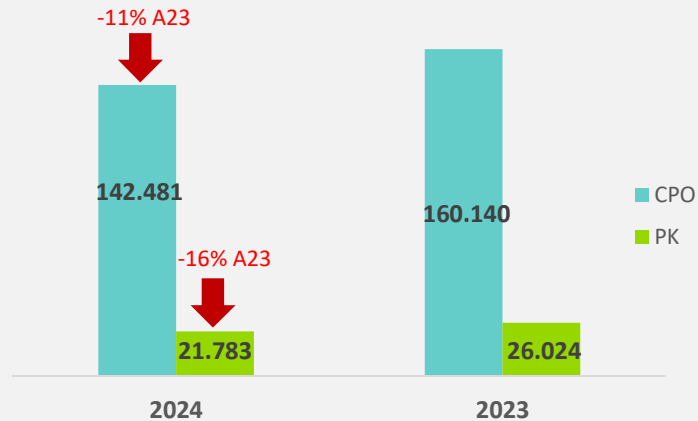
## PRODUKSI TBS Inti & Plasma (dalam Ton)

# 488.846 (YPH 18)

↓ 11% A23



## PRODUKSI CPO & PK (dalam Ton)



## HIGHLIGHT

- Divestasi 2 Entitas Anak Perseroan
- Perubahan cuaca
- Penurunan pasokan TBS eksternal

# CULTIVATING A SUSTAINABLE FUTURE

“Perseroan berupaya untuk terus meningkatkan penerapan prinsip keberlanjutan dalam kegiatan usaha Perseroan untuk memberikan dampak positif kepada masyarakat, lingkungan, dan seluruh pemangku kepentingan.”

## PENDIDIKAN

- 6 Sekolah mitra & 8 Sekolah binaan
- 882 Anak didik & 41 Staf pendidik
- 11 Bus sekolah
- 57 Balai Penitipan Anak

## KESEHATAN

- 4 Rumah kesehatan
- 6 Paramedis
- 6 Ambulans
- 36 Kegiatan posyandu

## BUDAYA, AGAMA, DAN OLAHRAGA

- 21 Dukungan Agama, Budaya & Olahraga

## INFRASTRUKTUR

- 3 Desa Pembangunan, pemeliharaan, & pengadaan infrastruktur dan sarana prasarana sosial

## KEMITRAAN

- 13 Koperasi Plasma
- 3.897 Petani Plasma



10.565 Ha Area konservasi



81 Ha Transit forest

16 Individu pelepasliaran orangan

1 Individu adopsi orangan



2 Mitra keberlanjutan

1 GGL

3 ISPO



2 PROPER



Zero Waste Management

Pemanfaatan sistem ERP dengan aplikasi *mobile*, *web-based portal* dan BI



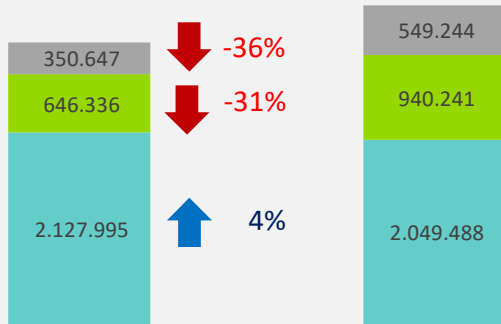
Pemupukan mekanis dengan traktor dan *spreader*

Pengelolaan transportasi dengan *scissor lift trailers*



# IKHTISAR KINERJA KEUANGAN 2024

## LABA (RUGI) (dalam Juta Rp)



■ Penjualan Neto ■ EBITDA ■ Laba Tahun Berjalan

## POSISI KEUANGAN (dalam Juta Rp)

Total Aset



**3.950.325**

A23 4.181.184 (-6%)

Total Liabilitas



**1.509.614**

A23 1.944.063 (-22%)

Total Ekuitas



**2.240.711**

A23 2.237.121 (+9%)

## MARJIN

Laba Kotor	31%	↑ 3%
Laba Usaha	23%	↑ 4%
EBITDA	30%	↓ -16%
Laba Bersih	16%	↓ -10%

## LAPORAN ARUS KAS (dalam Juta Rp)

(\$)	Kas dan bank pada awal tahun	1.543.774
	Operasional	382.080
	Investasi	(144.927)
	Pendanaan	(619.106)
(\$)	Kas dan bank pada akhir tahun	1.161.821

## RASIO

Lancar

**2,79** ↑

A23 2,77

Liabilitas/Ekuitas

**0,62** ↓

A23 0,87

Liabilitas/Aset

**0,38** ↓

A23 0,46

Return on Assets

**8,9%** ↓

A23 13,1%

Return on Equity

**14,4%** ↓

A23 24,6%

Penurunan kinerja Perseroan secara YoY akibat:

- Penurunan kuantitas penjualan CPO 4,9% dan PK 13,6%
- Laba divestasi 2 Entitas Anak Perseroan di akhir tahun 2023

# PENCAPAIAN TARGET 2024

**PRODUKSI TBS INTI & PLASMA** ▼  
(dalam ribu ton)

**488,8**

T24: 630,0

**Ach. 77,6%**

**PRODUKSI CPO** (dalam ribu ton) ▼

**142,5**

T24: 225,4

**Ach. 63,2%**

**PRODUKSI PK** (dalam ribu ton) ▼

**21,8**

T24: 37,7

**Ach. 57,8%**

**Penjualan Neto** (miliar Rp)

**2.128**

T24: 2.659

**Ach. 80,0%**

**Laba Bruto** (miliar Rp)

**664**

T24: 834

**Ach. 79,6%**

**Laba Usaha** (miliar Rp)

**496**

T24: 544

**Ach. 91,1%**

**Laba Bersih** (miliar Rp)

**351**

T24: 399

**Ach. 87,9%**

# TARGET DAN STRATEGI 2025

## PRODUKSI (dalam Ton)

191.320  
(+34%)



CPO

618.960  
(+27%)



TBS  
Inti & Plasma

29.808  
(+37%)



PK

## KEUANGAN (dalam Miliar Rp)

2.557



20%  
vs A24

Penjualan  
Neto

711



7%  
vs A24

Laba Bruto

406



-18%  
vs A24

Laba Usaha

257



-27%  
vs A24

Laba Bersih

## PELUANG

- Konsistensi kebijakan biodiesel
- Usia tanaman yang sangat produktif
- Inovasi mekanisasi

## TANTANGAN

- Situasi geopolitik yang kurang kondusif
- Perubahan iklim
- Ketidakpastian kondisi ekonomi seperti pengetatan kebijakan fiskal, kenaikan suku bunga
- Kenaikan harga solar dalam negeri
- Kenaikan UMK Kalimantan Timur sekitar 6-11%

## STRATEGI

- Perluasan area tanam
- *Operational excellence* – Inti dan Plasma
- *Mekanisasi dan efficiency initiatives*
- *Sustainability projects*



TERIMA KASIH